




# 目錄

公司資料	2
財務概要	3
管理層討論與分析	4
企業管治報告	8
董事及高級管理人員簡介	14
董事會報告	16
獨立核數師報告	21
綜合損益及其他全面收益表	22
綜合財務狀況表	23
綜合權益變動表	24
綜合現金流量表	25
綜合財務報告附註	26



## 公司資料

### 董事會

#### 執行董事

劉武雄先生(主席)(二零一五年五月十六日起委任)  
呂天福先生(行政總裁)  
吳麗珠女士(二零一五年八月十一日起委任)  
周根源先生(二零一五年五月十五日起辭任)  
游文龍先生(二零一五年七月十三日起辭任)  
陳邦雄先生(二零一五年七月二十日起辭任)

#### 非執行董事

邱穎峰先生  
張永杰先生

#### 獨立非執行董事

林青青女士  
沈華榮先生  
吳貴美女士

### 審核委員會

林青青女士(主席)  
沈華榮先生  
吳貴美女士

### 薪酬委員會

林青青女士(主席)  
吳貴美女士  
劉武雄先生(二零一五年七月二十日起委任)  
陳邦雄先生(二零一五年七月二十日起辭任)

### 法定代表

陳志成先生  
劉武雄先生

### 公司秘書及合資格會計師

陳志成先生

### 獨立核數師

畢馬威會計師事務所

### 法律顧問

諾頓羅氏富布萊特香港

### 註冊辦事處

Cricket Square Hutchins Drive  
P.O. Box 2681 Grand Cayman KY1-1111  
Cayman Islands

### 總辦事處

Section 5, Tam Hiep Ward, Bien Hoa City,  
Dong Nai, Vietnam

### 香港註冊辦事處

香港九龍九龍灣臨興街32號  
美羅中心11樓1109室

### 主要股份過戶登記處

Royal Bank of Canada Trust Company (Cayman) Limited  
4/F., Royal Bank House, 24 Shedden Road, George Town,  
Grand Cayman KY1-1110,  
Cayman Islands

### 香港股份過戶登記處

香港中央證券登記有限公司  
香港灣仔皇后大道東183號合和中心17樓1712-16室

### 主要往來銀行

亞洲商業銀行  
香港上海滙豐銀行有限公司  
越南外貿銀行

### 股份代碼

422

### 公司網址及聯絡

www.vmeph.com  
電話：(852) 2562 1692  
傳真：(852) 2562 1691



## 財務概要

以下為本集團過去五個財政年度之綜合業績及綜合資產與負債概要：

	截至十二月三十一日止年度				
	二零一五年 美元百萬	二零一四年 美元百萬	二零一三年 美元百萬	二零一二年 美元百萬	二零一一年 美元百萬
<b>業績</b>					
收入	125.7	177.5	172.7	204.3	270.2
毛利	9.1	11.9	13.4	22.3	47.4
經營業務的業績	(11.0)	(15.5)	(15.3)	(7.4)	11.9
除所得稅前(虧損)/利潤	(7.8)	(10.2)	(8.8)	1.2	22.1
本公司權益持有人應佔(虧損)/利潤	(8.0)	(10.4)	(9.5)	0.7	17.2
每股(虧損)/盈利(美元) <sup>註1</sup>	(0.009)	(0.011)	(0.010)	0.001	0.019
<b>資產與負債</b>					
資產總額	177.3	212.1	210.4	209.2	206.9
負債總額	41.0	62.7	49.3	37.3	31.5
資產淨值	136.3	149.4	161.1	171.9	175.4
本公司權益持有人應佔總權益	136.3	149.4	161.1	171.9	175.4
權益回報率(%)	(5.9)	(7.0)	(5.9)	0.4	10.0
流動比率(倍數) <sup>註2</sup>	3.7	2.9	3.6	4.6	5.2
股東權益負債比率(%) <sup>註3</sup>	18	25	13	0	0.2

附註：

1. 上述年度每股(虧損)/盈利計算乃根據本公司權益持有人應佔利潤或虧損並按年內加權平均普通股數907,680,000股。
2. 流動比率以流動資產除以流動負債。
3. 股東權益負債比率相當於銀行借貸總額除以股東權益乘以100%。



## 管理層討論及分析

本集團為越南具領導地位的速克達及國民車機車製造商之一，主要製造及組裝設施位於越南同奈省(鄰近胡志明市)及河內市。本集團以SYM品牌提供多元化的機車型號及款式銷售，亦生產機車引擎及零件供內部使用及銷售予海內外客戶，並提供壓鑄及鍛造金屬零件用的模具及檢修服務。

### 經營環境

二零一五年越南經濟明顯改善，國內生產總值(GDP)增長6.7%高於政府原訂目標6.2%；主要驅動經濟改善來自外國直接投資增長17%共145億美元達到歷史新高。鑑於中國對人民幣貶值後廣泛影響亞洲匯率走低，越南中央銀行於本年度三度對越南盾貶值以幫助刺激出口表現；越南經濟持續改善，出口及進口分別成長8%及12%；越南錄得自二零零一年以來輕微通脹增長0.6%，遠低於越南中央銀行所定目標5%；越南國內零售總額飆升約11%亦為近年較快。越南已經成功穩定宏觀經濟及控制通脹於較低水平。

越南在世界各國中機車使用較高，過往數年間許多外國直接投資廠商持續擴張投資，以提高其市場佔有額；越南機車行業的經營環境仍然充滿挑戰，因機車市場增長放緩而供應遠遠超過需求，以及政府限制車輛以緩解超載交通基礎設施。

根據越南機車生產商協會之統計，越南五大外國直接投資廠商於二零一五年銷售總額達到285萬輛，比二零一四年成長5%。本集團在越南市場排名第三(跟隨日本品牌Honda及Yamaha後)，二零一五年銷售59.5千輛，佔市場份額2.1%；SYM品牌國民車約48.0千輛(二零一四年49.1千輛)及速克達約11.5千輛(二零一四年25.5千輛)；較暢銷SYM品牌國民車Elegant銷售28.7千輛(包括100cc及50cc款式)，速克達Attila銷售11.5千輛(主要為Elizabeth電子噴射引擎及Venus款式)，二款國民車Angela及Galaxy分別銷售12.7千輛及6.6千輛。

### 業務回顧

鑑於越南國內及國際經濟環境不穩定及機車行業面對競爭激烈，本集團採取一貫降低成本增加效益、革新研發技術及開拓海外市場等策略，本集團面對消費市場趨緩環境下，努力提升營運績效及嚴控成本費用。本集團推出新機型車款如ATTILA-VENUS及ELIZABETH均已搭配更省油及環保的電子噴射引擎技術以提升產品質量。

本集團收入由二零一四年十二月三十一日止年度為177.5百萬美元，下降2.9%至二零一五年十二月三十一日止年度為125.7百萬美元，減少的主要由於越南經濟持續放緩(遠低於全球金融危機前雙位數成長)、越南及東盟國家消費市場低迷導致銷售下跌。截至二零一五年十二月三十一日止年度，本集團在越南總銷售數量約59.5千輛(其中速克達約11.5千輛及國民車約48.0千輛)，比去年同期下降20%；本集團出口至東盟國家約105千輛，比去年退減32%，主要由於馬來西亞政府於二零一五年第二季開始課徵6%消費稅，導致當地的銷量大減。

截至二零一五年十二月三十一日，本集團在越南共有189個由分銷商所有之SYM授權分銷點，龐大分銷網覆蓋越南各個省份。

### 財務回顧

本集團截至二零一五年十二月三十一日止年度之淨虧損為8.0百萬美元，相較於二零一四年十二月三十一日止年度之淨虧損為10.4百萬美元，反映機車行業具挑戰性之經營環境，本集團經營情況詳閱如下分析。



## 管理層討論及分析

### 收入

本集團截至二零一五年十二月三十一日止年度為125.7百萬美元，較截至二零一四年十二月三十一日止年度為177.5百萬美元，減少51.8百萬美元或29%，減少的主要因為越南及東盟國家銷量同時下跌所致。截至二零一五年十二月三十一日止年度，本集團在越南整體銷量及速克達銷量與同期相比分別下降20%及53%；財務表現不佳由於擔負本集團主要利潤來源之速克達在越南銷售顯著下降。本集團主要速克達型號有ATTILA-V、VENUS及ELIZABETH，國民車型號有ELEGANT、GALAXY及ANGELA。

以地域業務區分，截至二零一五年十二月三十一日越南內銷所貢獻收入佔全部收入約47%，相比截至二零一四年十二月三十一日止年度約45%。越南內銷由二零一四年十二月三十一日止年度為80.2百萬美元，減少26%至截至二零一五年十二月三十一日止年度為59.2百萬美元；出口至東盟國家的銷售由二零一四年十二月三十一日止年度97.4百萬美元，減少32%至截至二零一五年十二月三十一日止年度為66.4百萬美元，出口引擎銷量由二零一四年十二月三十一日止年度約34.6千台，減少至二零一五年度約23.8千台。

### 銷售成本

本集團銷售成本由截至二零一四年十二月三十一日止年度165.6百萬美元，減少30%至截至二零一五年十二月三十一日止年度的116.6百萬美元；銷售成本減少主要由於越南及東盟國家的銷量下降，開發成本較低之現地採購來源，並提升成本效益。就佔收入總額百分比而言，本集團銷售成本截至二零一五年十二月三十一日止年度93%，與二零一四年相同。

### 毛利及毛利率

本集團毛利由二零一四年十二月三十一日止年度11.9百萬美元，減少24%至截至二零一五年十二月三十一日止年度9.1百萬美元，而本集團的毛利率7%維持與去年同期相等。

### 分銷開支

本集團分銷開支由截至二零一四年十二月三十一日止年度11.5百萬美元，減少38%至截至二零一五年十二月三十一日止年度7.2百萬美元；減少主要因銷量下跌引致採用撥備降低、銷售獎金減少、降低經銷商補助費用及節省廣告行銷費用。

### 技術轉讓費

技術轉讓費由截至二零一四年十二月三十一日止年度4.2百萬美元，減少31%至截至二零一五年十二月三十一日止年度的2.9百萬美元，減少主要由於越南及東盟國家的SYM品牌機車銷量下跌所致。

### 行政開支

本集團行政開支由截至二零一四年十二月三十一日止年度12.0百萬美元，減少14%至截至二零一五年十二月三十一日止年度的10.3百萬美元，截至二零一五年十二月三十一日止年度行政開支佔收入比例為8%，減少主要由於研發費用減少，及本集團致力提升營運效益，加強成本控制所致。

### 經營業務虧損

基於上述種種因素使然，本集團來自經營業務虧損由截至二零一四年十二月三十一日止年度15.5百萬美元，減少27%至截至二零一五年十二月三十一日止年度虧損11.0百萬美元。

### 融資收入淨額

本集團融資收入淨額由截至二零一四年十二月三十一日止年度5.2百萬美元，減少39%至截至二零一五年十二月三十一日止年度3.2百萬美元；減少乃主要由於利息收入減少0.9百萬美元而銀行利息支出增加0.1百萬美元，本期間因越南盾兌美元的匯率變動，由去年同期錄得收益0.2百萬美元轉變為本年匯兌損失0.8百萬美元。

### 本年虧損及淨虧率

由於上述種種因素使然，本集團截至二零一四年十二月三十一日止年度淨虧損10.4百萬美元，減少23%至截至二零一五年十二月三十一日止年度的淨虧損為8.0百萬美元，而本集團的淨虧率由去年度5.8%增至今年6.4%。





## 管理層討論及分析

### 流動資金及財務資源

於二零一五年十二月三十一日，本集團的流動資產淨值為111.5百萬美元(二零一四年十二月三十一日：119.1百萬美元)，其中包括流動資產152.5百萬美元(二零一四年十二月三十一日：181.8百萬美元)及流動負債41.0百萬美元(二零一四年十二月三十一日：62.7百萬美元)。

於二零一五年十二月三十一日，本集團須於一年內償還銀行貸款為24.6百萬美元，當中包括19.3百萬美元等額以美元列值及5.3百萬美元以越南盾列值(二零一四年十二月三十一日：37.3百萬美元，當中包括28.4百萬美元等額以美元列值及8.9百萬美元以越南盾列值)；本集團並沒有須於一年後償還的銀行貸款(二零一四年十二月三十一日：零美元)；負債比率則為18%(二零一四年十二月三十一日：25%)，此負債比率以銀行貸款總額除以資本總額計算。

於二零一五年十二月三十一日，現金及銀行存款(包括定期存款)，總額為102.5百萬美元，當中主要包括57.6百萬美元等額以越南盾列值、27.2百萬美元以美元列值及17.7百萬美元以人民幣列值(二零一四年十二月三十一日：118.2百萬美元，當中主要包括72.5百萬美元等額以越南盾列值、28.2百萬美元以美元列值、17.1百萬美元以人民幣列值及0.4百萬美元等額以新台幣及港幣列值)。

於二零一五年十二月三十一日，本集團並沒有投資(二零一四年十二月三十一日：零美元)。

董事會經審慎查詢後認為，本集團具備穩健財務狀況，並有足夠資源以供目前營運資金需求(即至少自本公告日計未來十二個月期間需求)，及未來所需之資本開支。

### 匯價波動風險

本集團對因承受匯價波動風險所採用之政策沒有重大的改變，本集團交易的主要貨幣為越南盾或美元，亦並未訂立任何衍生金融工具作為對沖外匯風險。

### 資本承擔及或有負債

本集團於二零一五年十二月三十一日並無重大資本承擔及或有負債。

### 人力資源及薪酬政策

本集團為其於越南、台灣及香港的僱員提供具競爭力的薪酬組合並根據公司最新發展定期作審核。薪酬組合包括基本薪資、花紅、優質員工宿舍、培訓及發展機會、醫療福利、保險保障及退休福利。於二零一五年十二月三十一日，本集團共僱有1,578名僱員(二零一四年：1,833名)。截至二零一五年十二月三十一日止年度的總薪資及相關成本約為10.7百萬美元(二零一四年：12.4百萬美元)。

### 前景

預計二零一六年越南經濟穩步增長6.7%，當其他新興經濟體包括中國經濟發展減緩，越南將成為世界各國中增長較快市場之一；在未來數載因國際石油價格下跌及國際金融市場不穩定性的情況下，保持經濟成長速度對越南經濟至為重要。目前越南開始由新領導層帶領計劃經濟改革及增長目標，越南共黨對二零一六年至二〇二〇年社會經濟計劃草案訂定越南每年平均增長目標約7%。越南中央銀行將繼續維持越南盾穩定，採取靈活貨幣政策，以推動經濟成長、改善宏觀經濟穩定及加強外匯儲備；振興越南國內消費及外國直接投資將可減緩國際金融沖擊股票市場及貨幣貶值之威脅。

越南最近已成為跨太平洋戰略經濟夥伴關係協議(TPP)成員之一，TPP由包括美國及日本在內十二國組成世界最大自由貿易協議，世界銀行在近期報告中表示TPP預計將對越南有很大好處；但很多分析認為越南經濟發展不穩健，容易受到公共債務高企、國營企業低效運行及官商貪腐影響。



## 管理層討論及分析

越南機車市場今年繼續面臨很多困難、挑戰及競爭激烈。面對充滿挑戰的經營環境，本集團專注產品創新為重點策略，繼續加強產品設計及核心技術的開發能力，推出更多迎合市場需求及消費者喜好的新產品。憑藉本集團與分銷客戶的良好關係，以及多年來累積的研發技術、生產能力及完整供應鏈等優勢，然而創新計劃需要時間發展才能產生結果。於生產方面，本集團將繼續精簡生產過程以進一步提高其效率及效益，本集團在生產廠房實施審慎的成本控制措施。本集團將繼續提升其產能及產品質量以符合客戶需求並取得客戶的滿意。

本集團計畫推出包括速克達車種「Shark Mini」、「16吋旗艦運動」及全新125cc新型號國民車等六種全新或改款型號產品，藉此提高產品售價及競爭力，以改善盈利水平。本集團將進一步穩固東盟國家，特別在馬來西亞及菲律賓市場，推出更多高單價機車款式，以提升並刺激出口銷售利潤。

本集團亦會抓緊所有發展機會並積極爭取提升長期盈利能力，並給予本公司股東最佳的回報。

### 應用首次公開發售所得款項

本公司於二零零七年十二月首次公開發售的所得款項淨額約為76.7百萬美元(經扣除相關開支)。於二零一五年十二月三十一日，所得款項淨額使用如下：

	招股章程 百萬美元	使用金額 百萬美元	二零一五年 十二月三十一日 餘額 百萬美元
越南興建及設立研發中心 擴展越南分銷管道，包括	15.0	11.7	3.3
— 提升現有經銷商	4.0	4.0	—
— 建設新專門店	46.0	1.9	44.1
併購資產或業務	9.0	1.7	7.3
一般營運資本	2.7	2.7	—
總額	76.7	22.0	54.7

未使用所得款項淨額存放於金融機構之銀行存款，詳情參閱流動資金及財務資源項目。

### 審核委員會審閱全年業績

截至二零一五年十二月三十一日止年度的全年業績已由本公司審核委員會審閱，其認為編製有關業績乃符合適用會計準則及規定。

### 擬派末期股息

董事會不建議派付截至二零一五年十二月三十一日止年度之末期股息。

### 購買、出售或贖回上市證券

截至二零一五年十二月三十一日止年度，本公司或其任何附屬公司概無購買、出售或贖回本公司股份。

### 致謝

本集團謹對股東、集團供應商及客戶的鼎力支持致謝，本集團亦感謝員工對本集團成功所作出的貢獻。

承董事會命  
越南製造加工出口(控股)有限公司  
劉武雄  
主席

香港，二零一六年三月二十四日





## 企業管治報告

越南製造加工出口(控股)有限公司(「本公司」)及其附屬公司(「本集團」)的董事會(「董事會」)一直致力保持高水準企業管治，本公司所採納企業管治原則重視優秀董事會、健全內部監控、高透明度及負責任面對全體股東。

### 企業管治常規

截至二零一五年十二月三十一日止財政年度，本公司一直遵守載於香港聯合交易所有限公司證券上市規則(「上市規則」)附錄十四企業管治守則及企業管治報告內之守則條文(「守則」)所載之規定，惟除下列以外：

守則第A.5.2段規定發行人須設立提名委員會並以書面訂明具體職權範圍以履行下列責任：(i)檢討董事會的架構、人數及組成，(ii)挑選並提名董事，(iii)評核獨立非執行董事的獨立性，及(iv)向董事會提出建議董事委任或重新委任以及董事繼任計劃。本公司並未成立提名委員會，所有關於董事會組成及委任董事之重大決策均經諮詢本公司參與董事會之各董事並按照守則所指提名委員會之責任後作出；董事會認為現有之公司組織架構，已符合該守則目的。

### 遵守董事進行證券交易的標準守則

本公司已採納上市規則附錄十所載的上市發行人董事進行證券交易的標準守則(「標準守則」)作為董事進行本公司證券交易的操守守則；本公司已作出查詢並確認董事於截至二零一五年十二月三十一日止財政年度已遵守標準守則所載的規定標準。

### 董事會

董事會成員擁有全面專長及經驗，且執行董事及非執行董事之組合亦均衡合理，董事會負責監控本公司的業務及事務管理。

董事會的主要職能如下：

- (a) 釐訂本集團目標、策略及業務計劃；
- (b) 制訂年度預算進行監控營運及財務表現；及
- (c) 制訂合適的政策按本集團策略性目標管理風險。

董事會授權執行董事及高階管理層負責日常管理職能，彼等向董事會負責並定期召開會議作出重大營運決定以落實執行董事會所批准的策略。

### 董事會的組成

於截至二零一五年十二月三十一日止年度，董事會成員為：

#### 執行董事

劉武雄先生(主席)(二零一五年五月十六日)  
呂天福先生(行政總裁)  
吳麗珠女士(二零一五年八月十一日起委任)  
周根源先生(二零一五年五月十五日起辭任)  
游文龍先生(二零一五年七月十三日起辭任)  
陳邦雄先生(二零一五年七月二十日起辭任)

#### 非執行董事

邱穎峰先生  
張永杰先生

#### 獨立非執行董事

林青青女士  
沈華榮先生  
吳貴美女士



## 企業管治報告

各董事會成員(包括主席及行政總裁)之間並沒有財務、業務、親屬或其他重大／相關關係。所有現任董事的履歷詳情載於本年報第14頁至第15頁「董事及高級管理人員簡介」。

本公司亦已於其網站及香港聯合交易所有限公司(「聯交所」)之網站上載其董事之最新名單以識別其角色及職責，以及彼等是否屬獨立非執行董事。在本公司所有公司通訊內，獨立非執行董事均被明確識別。

### 董事會及股東大會

董事會會議至少每季舉行一次，若業務或經營所需，則會舉行更多會議。當有必要討論各公司事務(包括企業行動、主要新投資項目及影響本集團之監管規定之重大變動)時，亦可舉行董事會會議。本公司舉行董事會會議以討論並審閱本集團向公眾作出公告之季度、中期及年度業績，以及討論並批准本集團之年度預算及業務計劃。

上一財政年度共舉行十一次董事會會議，股東週年大會於二零一五年六月十九日舉行，各董事出席會議之次數如下：

董事姓名	出席會議次數	
	董事會會議	股東大會
劉武雄先生	7/7	1/1
呂天福先生	10/11	0/1
吳麗珠女士	4/4	0/0
邱穎峰先生	11/11	0/1
張永杰先生	8/11	0/1
林青青女士	10/11	1/1
沈華榮先生	11/11	1/1
吳貴美女士	10/11	1/1
周根源先生	4/4	0/0
陳邦雄先生	5/5	1/1
游文龍先生	5/5	1/1

董事會及委員會會議記錄均妥為記錄，並由公司秘書保管。會議記錄草稿於每次會議後之合理時間內呈交各董事批閱，而最終定稿可供董事審閱。經提出合理要求，董事可在適當情況下尋求獨立專業意見，有關費用由本公司承擔。

### 主席及行政總裁

根據企業管治守則第A.2.1條守則規定，主席及行政總裁的職責須作區分，不得由同一人兼任。本公司現任主席及行政總裁分別由劉武雄先生及呂天福先生職掌，周根源先生擔任主席直至二零一五年五月十五日辭任，而陳邦雄先生擔任行政總裁直至二零一五年七月二十日辭任為止。

主席與行政總裁的責任明確劃分，此舉有助平衡董事會與本集團管理層之間的權力，確保全體董事均適當獲悉董事會會議上提呈的事項能充份及客觀性討論，周詳考慮全體股東利益，特別是小股東權益。

### 非執行董事

根據上市規則第A.4.1條，每名非執行董事與本公司訂立任期三年，然而根據本公司之公司組織章程細則，彼等須於本公司股東週年大會上輪席退任及膺選連任。

本公司已收到各現任獨立非執行董事根據上市規則第3.13條就其獨立性作出之年度確認函，而本公司認為彼等均為獨立人士。



## 企業管治報告

### 董事委員會

本公司現時設立二個董事委員會(即審計委員會及薪酬委員會)，其已界定的職權範圍刊載於本公司及聯交所網站；董事會負責履行企業管治守則所載企業管治職責。

### 薪酬委員會

本公司已成立薪酬委員會由二名獨立非執行董事及一名執行董事組成，於截至二零一五年十二月三十一日止年度，委員會成員為林青青女士(主席)、吳貴美女士及劉武雄先生，陳邦雄先生擔任主席直至二零一五年七月二十日辭任為止。

薪酬委員會負責確保本公司擁有正式及透明之制定程序及監察董事及高級管理層之薪酬政策。委員會之職權範圍以書面方式訂明。

截至二零一五年十二月三十一日止年度，委員會曾舉行三次會議，所有成員全部出席。薪酬委員會就執行董事及高級管理層之薪酬進行討論、審閱並向董事會提出建議。全體董事不得參與有關其自身薪酬之討論。

薪酬委員會的職權範圍乃根據企業管治守則相關規定，主要職責包括：

- (a) 考慮及向董事會推薦有關本公司董事及高級管理層的所有薪酬的政策及架構，並設立正式及透明程序以制訂薪酬政策；
- (b) 向董事會推薦所有本公司執行董事及高級管理層的特定薪酬組合；
- (c) 建議董事會批准非執行董事的薪酬；
- (d) 透過參照董事會不時議決的企業目標，審議及批准按表現釐定的薪酬；
- (e) 審議及批准執行董事及高級管理層喪失或終止職務時應向彼等支付之補償金；及
- (f) 審議及批准因董事行為不當而遭解僱或罷免所涉及的賠償安排。

### 審核委員會

本公司已成立審核委員會，由三名獨立非執行董事組成，於截至二零一五年十二月三十一日止年度，委員會成員為林青青女士(主席)、沈華榮先生及吳貴美女士。

截至二零一五年十二月三十一日止年度，委員會共舉行過三次會議，所有成員全部出席。審核委員會透過與外聘核數師舉行會議討論審核重點、風險管理及內部監控系統、向董事會呈報本集團中期及年度財務報表前的審閱；審核委員會亦與管理層審閱中期及年度報告及年度審核財務報表、所採納之會計原則及慣例，並已討論審核、內部監控及財務報告事宜；審核委員會亦收到管理層、內部及外聘核數師的完整報告。

審核委員會的職權範圍乃根據企業管治守則相關規定，主要職責包括：

- (a) 考慮委聘核數師及任何辭任及解聘事宜；
- (b) 於開始審核前與外聘核數師討論審核之性質及範疇；
- (c) 於提交董事會前審閱半年及全年財務報告；
- (d) 討論審核所產生之問題及保留意見，以及外聘核數師可能希望討論之任何事宜；及
- (e) 考慮及檢討本公司的財務報告、風險管理及內部監控系統。



## 企業管治報告

### 提名委員會

截至二零一五年十二月三十一日止年度，本公司並未成立提名委員會，所有關於董事會組成及委任董事之重大決策均諮詢本公司參與董事會之各董事並按照守則所指提名委員會之責任後作出；本公司主席定期檢討董事會組成人選及人數以確保維持與管理層之獨立性。

董事會採納董事會多元化政策以符合高標準公司治理，按董事會多元化政策，選擇任命董事會候選人根據性別、年齡、文化及教育背景、工作經驗及專業經驗、本集團不時具體需要及董事會審議其他客觀標準；董事會任命將考慮所選擇候選人帶給董事會之優點及貢獻。

### 核數師薪酬

於截至二零一五年十二月三十一日止年度內，核數師畢馬威會計師事務所的審計服務費用為357,596美元(二零一四年：404,276美元)。本公司於本年度並無委聘畢馬威會計師事務所任何非審計服務。

### 董事對財務報表的責任

董事負責確保本集團能夠保持適當之會計記錄，可於任何時間合理準確地披露本集團之財務狀況，根據適用之法定及監管規定編製真實且公平地反映本集團於各有關會計期間之財務狀況，經營業績和現金流量之財務報表。

於編製本集團截至二零一五年十二月三十一日止年度之財務報告，本集團已貫徹採納及應用適當之會計政策；董事會並不知悉有任何重要事件或情況可能質疑本集團持續經營的能力，申報年度之財務報表已按永續經營原則編製。

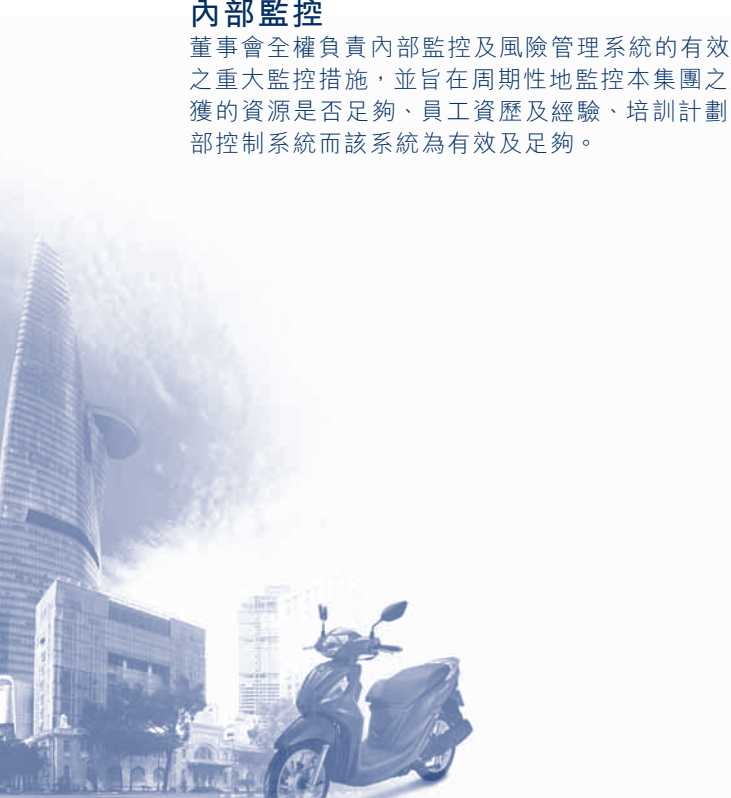
### 企業管治功能

董事會負責以下的企業管治職責：

- (a) 制定及檢討本公司的企業管治政策及常規；
- (b) 檢討及監察董事及高級管理人員的培訓及持續專業發展；
- (c) 檢討及監察本公司在遵守法律及監管規定方面的政策及常規；
- (d) 制定、檢討及監察本公司的僱員及董事的操守準則及合規手冊(如有)；及
- (e) 檢討本公司遵守上市規則附錄十四所載守則的情況。

### 內部監控

董事會全權負責內部監控及風險管理系統的有效性以確保上述系統成效。本集團內部審計部持續檢討本集團之重大監控措施，並旨在周期性地監控本集團之重大業務。董事會亦已審視本集團之會計及財務報告職能所獲的資源是否足夠、員工資歷及經驗、培訓計劃及預算。根據上文所述，董事會認為本集團已建立妥當之內部控制系統而該系統為有效及足夠。



## 企業管治報告

### 董事持續專業發展

本公司向董事提供有關本集團表現、狀況及前景的每月更新資料，以便董事會整體及各董事可履行其職務。

本公司鼓勵所有董事參與持續專業發展，以發展及重溫知識及技能。本公司不時向董事提供上市規則以及其他適用監管規定的最新發展概況，以確保董事遵守良好的企業管治常規，並提升其對良好企業管治常規的意識。

本年度新委任董事為劉武雄先生及吳麗珠女士，本公司邀請香港法律顧問諾頓羅氏富布萊特香港進行董事訓練，以提供新董事必要的入職培訓及資料，確保其對本集團的營運及業務以及其於相關條例、法例、規則及法規下的責任有適當程度的了解。

根據企業管治守則，所有董事須向本公司提供彼等各自之培訓紀錄。於本年度，全體董事已參與持續專業發展，透過閱讀資料及由公司秘書及財務總監簡報有關企業管治或有關董事角色、職能及責任的法律、規則及法規最新資訊，以提高及重溫彼等的知識及技能。

### 保障獨立股東權益

本公司已採取措施在有關下列決議時維護獨立股東權益：(i)與三陽工業股份有限公司、其相關執行及非執行董事(統稱「契諾人」)於二零零七年十一月二十六日簽署以本公司為受益人的不競爭契據；及(ii)各項持續關連交易協議，詳細列明如以下。

### 不競爭契據

獨立非執行董事審議契諾人向本公司轉介投資及業務機會，並提出他們對該等機會是否推薦建議。

各契諾人作出聲明其已遵不競爭契據，獨立非執行董事經與契諾人查詢，確認契諾人遵循不競爭契據要求。

### 持續關連交易

截至二零一五年十二月三十一日止年度，本集團之持續關連交易協議乃按一般及日常業務過程中、按公平及合理的條款訂立。

獨立非執行董事於每年度審議本公司持續關連交易的條款，確認符合本公司及股東整體利益。

本公司核數師於每年度審閱持續關連交易並向董事會發出函件，以確認(i)上市規則第14A.56條所規定事項；及(ii)各項持續關連交易協議進行的交易價值，沒有超過該等交易的相關年度上限。

有關本集團於截至二零一五年十二月三十一日止年度訂立之各項持續關連交易的詳情載於財務報表第18至19頁。





## 企業管治報告

### 投資者及股東關係

董事會深知與本公司股東及投資者維持清晰、及時及有效溝通的重要性；董事會亦深知與投資者保持有效溝通乃建立投資者信心及吸引新投資者的關鍵。因此，本集團致力維持高透明度以確保投資者及股東透過年報、中期報告、季度報告、公告及通函，在聯交所網站及本公司的網站www.vmeoph.com獲取準確、清晰、完整及即時的本集團資料。

董事會繼續維持與機構投資者及分析師的定期溝通，讓彼等知悉本集團的策略、經營、管理及計劃。董事及委員會成員可透過股東週年大會回答問題。外聘核數師亦會在股東週年大會上回答股東的提問。在股東大會上，每項重大的個別事務均會提呈獨立決議案以供表決。

### 股東權利

股東可將書面要求發送至本公司在香港的註冊辦事處並註明董事會收，地址為香港九龍九龍灣臨興街32號美羅中心11樓1109室，藉此向董事會提交其建議或質詢。

#### (a) 股東召開股東特別大會(「股東特別大會」)之程序

持有不少於本公司百分之十繳足股本且已繳付所有到期催繳股款或其他款項之股東之書面要求時，董事會須立即就此召開股東特別大會。該書面請求須列明會議的目的，並由有關股東簽署及遞交至本公司的註冊辦事處並註明董事會收，地址為香港九龍九龍灣臨興街32號美羅中心11樓1109室。倘董事會並未於有關要求發出日期起計二十一日內召開股東特別大會，則提出該要求人士或彼等當中持有過半數總投票權之任何人士可自行召開股東特別大會，惟任何此等會議不得於原本要求發出日期起計三個月後舉行。

#### (b) 於股東大會提出建議之程序

根據本公司組織章程細則或開曼群島公司法第二十二章(一九六一年經綜合及修訂之第三法令)，概無條文涉及股東在股東大會提出建議的程序(除提名候選董事的建議)。股東可根據上述程序召開股東特別大會以處理其提出動議決議案事宜。

根據本公司的組織章程細則第88條，除於股東大會上退任之董事以外，除非獲董事會推選，否則概無任何人士符合資格於任何股東大會上被選為董事，惟倘本公司已接獲股東有意於會上提名相關人士參選之書面通知，及獲提名人士表示願意參選之書面通知則作別論。遞交有關通知之期限至少為七日，由不早於寄發有關該選舉的股東大會之通知後翌日起開始，至該會議召開前至七日結束。該書面通知書必須述明聯交所上市規則第13.51(2)條的規定該人士的詳細個人履歷。

#### (c) 股東提問

股東應向本公司股份過戶登記處提出有關其股權之疑問。股東及投資人士可隨時要求索取有關本公司之公開資料。股東亦可致函本公司香港註冊辦事處之公司秘書向董事會作出查詢，地址為香港九龍九龍灣臨興街32號美羅中心11樓1109室。

### 憲章文件

本公司於本年度內憲章文件並無變動。





## 董事及高級管理人員簡介

於二零一五年十二月三十一日本公司董事及本集團之高級管理人員履歷詳載如下：

### 董事

#### 執行董事

**劉武雄先生**，51歲，於二零一五年五月十六日起擔任執行董事及本公司主席，並於二零一五年七月二十日起委任薪酬委員會委員。劉先生自二零零七年十一月至二零一二年一月期間擔任本公司非執行董事。劉先生於一九九六年加盟本集團，自一九九六年至一九九九年期間主要任職本公司主要附屬公司Vietnam Manufacturing and Export Processing Company Limited (「VMEP」)之銷售部門。劉先生加盟本集團前，自一九八八年始一直在本集團之最終控股公司三陽工業股份有限公司(「三陽」及其附屬公司統稱「三陽集團」)的策略發展與海外市場管理等部門工作；自二零零六年至二零零九年擔任三陽海外事業部副總經理，自二零零九年至二零一五年五月擔任越南三陽汽車責任有限公司總經理；劉先生亦為三陽集團內數家公司之董事。劉先生在本集團及三陽工作及擔當領導角色，於機車工業累積逾二十五年經驗。劉先生於一九八六年畢業於私立逢甲大學取得國際貿易學士學位，並於二零零五年取得台灣國立政治大學商學院國際經營管理碩士學位。

**呂天福先生**，49歲，於二零一四年十月起委任為執行董事及二零一五年七月擔任行政總裁。呂先生由一九九八年至二零零六年任職本集團VMEP產品開發部及資材開發部，自二零零九年至二零一一年期間擔任VMEP研發開發關係部協理直至返回三陽集團任職。呂先生由二零零六年至二零零九年及二零一一年至二零一四年分別在三陽集團之設計部、產品開發部及二輪產品處工作。呂先生在本集團及三陽集團工作及擔當領導角色，於機車工業累積逾二十年經驗。呂先生於一九八八年畢業於台灣國立臺北科技大學，取得機械工程副學士學位。

**吳麗珠女士**，50歲，於二零一五年八月十一日起執行董事，吳女士自二零一五年五月擔任本集團四家主要附屬公司之董事長，即VMEP、Vietnam Casting Forge Precision Limited (「VCFP」)、Duc Phat Molds Inc. (「Duc Phat」)及慶融貿易股份有限公司(「慶融」)。吳女士目前仍擔任士盟建設股份有限公司、寶鼎事業股份有限公司、千景投資有限公司及群聚慶開發建設有限公司之董事長，振鼎開發建設股份有限公司之董事及創富開發顧問股份有限公司之監察人等職務；吳女士過往任職九鼎開發建設股份有限公司財務主管及英晟營造股份有限公司任職財務行政人員。吳女士在台灣多家建設及製造公司工作及擔當領導角色，累積逾二十五年財務、行政及管理經驗。

#### 非執行董事

**邱穎峰先生**，55歲，於二零一二年一月起委任為非執行董事。邱先生於一九八七年七月加入三陽，現為三陽研發中心之協理。邱先生主要負責產品企劃及研發，並在三陽之產品企劃及研究發展部門擔任資深主管及經理；邱先生在三陽集團內任職在機車製造業擁有逾三十年經驗。邱先生一九八七年畢業於國立台灣大學取得機械動力碩士學位。

**張永杰先生**，59歲，於二零一四年九月一日起委任為非執行董事。張先生現任三陽總經理及數家三陽附屬公司之董事。張先生於一九七九年加盟三陽集團，在三陽集團不同部門工作經歷主要有設計管理、工程、電控技術、資材管理及海外營業。張先生在三陽集團工作及擔當領導角色，於機車工業累積逾三十五年經驗。張先生一九七七年畢業於台灣國立臺北科技大學取得電機學士學位，並於一九九七年於國立台灣大學取得國際企業碩士學位。



## 董事及高級管理人員簡介

### 獨立非執行董事

**林青青女士**，51歲，於二零零七年十一月起委任為獨立非執行董事，林女士亦分別擔任本公司審核委員會及薪酬委員會主席。林女士擁有逾二十五年金融行業經驗，彼於多家公司擔任高級財務管理職位，包括勤業眾信財務諮詢顧問股份有限公司及美商花旗銀行台北分行。林女士一九八七年畢業於台灣輔仁大學取得會計學士學位，並於一九九一年東密西根大學取得工商管理碩士學位。

**沈華榮先生**，66歲，於二零一一年八月起委任為本公司獨立非執行董事及審核委員會成員。沈先生現任職務有台灣環境管理會計協會理事長及財團法人中國生產力中心董事。沈先生主要資歷為擁有逾三十五年高等教育教學、政府機關及私人企業服務經驗。沈先生於一九七二年畢業於台灣東吳大學獲得商業管理學士學位，一九八零年美國奧克拉荷馬州中央州立大學管理碩士及一九九二年台灣國立交通大學管理博士學位。

**吳貴美女士**，72歲，於二零一三年八月起委任為本公司獨立非執行董事，並擔任本公司薪酬委員會及審核委員會成員。吳女士自一九七二年至二零零九年曾任職國立臺灣大學數學系擔任副教授及講師。吳女士於一九六五年畢業於國立臺灣大學取得數學學士學位及一九六七年美國紐奧爾良大學數學碩士。

### 高級管理層

**林俊宇先生**，41歲，本公司財務總監及擔任本集團主要附屬公司即VMEP、VCFP及Duc Phat財務部經理。於二零一五年六月加入本集團，在審計及財務管理方面擁有約二十年經驗。林先生於一九九七年畢業於台灣輔仁大學取得會計學士學位。

**李道煌先生**，51歲，VMEP行銷本部及海外營業部副總經理，亦擔任慶融董事總經理。李先生於二零零七年加入本集團，在機車銷售擁有逾二十五年經驗。李先生於一九八六年畢業於台灣東吳大學，取得數學學士學位。

**吳權特先生**，53歲，VMEP生產部主管，亦擔任Duc Phat及VCFP董事。吳先生於二零一四年加入本集團，在機車生產擁有逾三十年經驗。吳先生於二零零四年於台灣明新科技大學取得工程與管理副學士學位。

**江炳輝先生**，48歲，VMEP行銷本部服務零件部協理。江先生於一九九五年加入本集團，在機車工業擁有逾二十年經驗。江先生於一九九零年畢業於台灣淡水工商管理專科學校，取得國際貿易學士學位。

**曾國龍先生**，52歲，VMEP行銷本部國內營業部協理。曾先生於二零一五年七月加入本集團，在機車銷售擁有逾二十年經驗。曾先生於一九八二年畢業於台灣復興高級商工職業學校。

**蔡有財先生**，58歲，為Duc Phat董事總經理。蔡先生於一九九九年加入本集團，在機車生產方面積累逾三十五年經驗。蔡先生於一九七三年畢業於台灣開南高級商工職業學校，取得機械工程學位。

**陳建祥先生**，54歲，VCFP董事總經理。陳先生於二零零七年加入本集團，在機車生產擁有逾二十五年經驗。陳先生於一九八一年畢業於國立臺北科技大學，取得礦冶學士學位。

**陳志成先生**，55歲，本公司公司秘書。陳先生於二零零七年加入本集團，陳先生於審核及會計方面擁有逾二十五年經驗。陳先生一九八七年取得香港理工大學的會計學高級證書，並為香港會計師公會的執業會計師。

董事薪酬的詳情載於財務報表附註8，根據載於財務報表附註9上述高級管理人員薪酬為港幣100萬以下。



## 董事會報告

董事會謹提呈截至二零一五年十二月三十一日止年度之董事會報告和本公司及本集團經審核之財務報表。

### 董事

於本年度內，本公司之董事如下：

#### 執行董事：

劉武雄先生(主席)(二零一五年五月十六日起委任)

呂天福先生(行政總裁)

吳麗珠女士(二零一五年八月十一日起委任)

周根源先生(二零一五年五月十五日起辭任)

游文龍先生(二零一五年七月十三日起辭任)

陳邦雄先生(二零一五年七月二十日起辭任)

#### 非執行董事

邱穎峰先生

張永杰先生

#### 獨立非執行董事

林青青女士

沈華榮先生

吳貴美女士

### 主要業務及業務回顧

本公司的主要業務為投資控股公司，其附屬公司的主要業務為製造及銷售機車、零件及引擎及機車維修服務；截至二零一五年十二月三十一日止年度，本集團主要業務並無重大變動。

《公司條例》附表五要求業務回顧作進一步之討論及分析載於本年報第4頁至第7頁「管理層討論及分析」中，包括對本集團主要風險及不確定性之概述及對本集團業務可能未來發展之規劃；上述討論亦構成董事會報告一部分。

### 業績及股息

本集團截至二零一五年十二月三十一日止年度之業績及本集團於該日之財務狀況，載於本年報第22至68頁之財務報表內。董事會不建議派付截至二零一五年十二月三十一日止年度之末期股息。

### 財務概要

本集團截至二零一五年十二月三十一日止五個年度各年之業績及財務狀況的匯總概要，載於本年報第3頁。

### 固定資產

本集團之固定資產於本年度內之變動詳情，載於財務報表附註11。

### 銀行貸款

銀行貸款詳載於財務報表附註20。

### 股本

本公司於本年度內之註冊或已發行股本之變動載於財務報表附註23

### 優先購買權

本公司之公司章程或開曼群島法律均無載有有關規定本公司須按持股比例向現有股東發售新股的優先購買權條例。



## 董事會報告

### 購回、贖回或出售本公司之上市證券

本公司或其附屬公司於本年度內概無購回、贖回或出售任何本公司之上市證券。

### 儲備

本公司及本集團之儲備於本年度內之變動詳情，分別載於財務報表附註23及綜合權益變動表中。

### 主要客戶及供應商

截至二零一五年十二月三十一日止年度，五個最大客戶及供應商均未超過本集團總計經營收入及採購額的30%。

本公司各董事及彼等之任何關連人士或任何股東(根據董事所知擁有超過本公司已發行股本5%的股東)並無於本集團五名最大供應商及客戶中擁有任何實質權益。

### 供應商及客戶關係

本集團與多家供應商維持緊密關係，並竭力確保其遵守本集團有關質量及道德方面的承諾；本集團精心選定供應商並要求其滿足若干評估標準，其中包括經驗、聲譽、生產優質產品能力及有效質量控制等。

本集團致力於向客戶提供多元化的機车型號款式、機車引擎及零件，亦旨在為客戶提供優質服務以保持持續關係；本集團與客戶保持聯繫，透過各種渠道與客戶進行交流，如本公司網站、電話、直接郵件及營銷材料等。

### 僱員關係

本集團認為僱員為本集團之寶貴資產，且為本集團賴以成功的因素。本集團提供具有競爭力的薪酬待遇以吸引及激勵僱員；本集團定期審核僱員的薪酬待遇，並遵從市場標準作出必要調整；本集團亦注重對僱員的培訓及發展，特別注重對管理層及核心人員的培訓，以發展其管理及決策能力從而提升其工作表現。

### 董事輪席退任

根據本公司之公司章程第87條，按當時董事人數三分之一(或按人數非為三之倍數，以接近整數但不少於總數三分之一)需於每次股東週年大會輪席退任，各董事應於每三年之股年週年大會輪席退任。

### 董事及高級管理人員履歷

本公司現任董事及本集團之高級管理人員履歷詳情載於本年報之「董事及高級管理人員簡介」部分。

### 董事服務合約

本公司各董事已與本公司訂立服務合約，上述董事概無與本公司訂立於一年內如不支付賠償(法定賠償除外)即不可終止之服務合約。

### 董事之薪酬

本公司董事的薪酬由本公司董事會考慮公司經營業績，個人表現及可資比較市場之薪酬標準釐定。本公司董事薪酬之詳情載於財務報表附註8。

### 董事及控股股東之合約權益

截至二零一五年十二月三十一日止關連交易及關連方交易的詳情，載於本年報第18頁及第19頁。除上文所披露者外，本公司或其附屬公司之董事及控股股東於本年底或年度內任何時間，概無在本公司、或與董事關連之任何實體、或其控股公司、或其附屬公司及同系附屬公司所訂立的任何就本集團而言屬重大之合約中擁有重大直接或間接權益。





## 董事會報告

### 董事購買股份之權利

於本年度內，本公司之董事彼等各自之配偶或十八歲以下子女概無獲授任何權利以購買本公司之股份或債券證。本公司、其控股公司、其附屬公司或任何其他同系附屬公司概無參與任何安排，致使本公司之董事可藉此獲得權利購買任何其他法團之股份而獲取利益。

### 購股權計劃

根據於二零零七年十一月二十四日本公司的股東書面通過的購股權計劃，授權董事會授出購股權給予對本集團已經及將會作出貢獻之董事、管理人員、僱員及任何其他人士。

截至二零一五年十二月三十一日止年度，概無購股權授出或註銷，本公司於二零一五年十二月三十一日概無任何剩餘購股權。

### 董事於本公司股份之權益

於二零一五年十二月三十一日，董事、高級管理層及彼等之聯繫人(包括各自之配偶或十八歲以下子女)擁有本公司、其附屬公司的股份、相關股份或債券證中權益及淡倉按《證券及期貨條例》第XV部或第352條規定須予登記，或根據標準守則須知會本公司及聯交所其持有的權益或淡倉。

### 主要股東於本公司股份之權益

據本公司董事所知，於二零一五年十二月三十一日，以下人士(並非本公司董事及高級管理人)於本公司股份或相關股份中，擁有根據證券及期貨條例第XV部第2及3分部須向本公司披露的權益及淡倉或根據《證券及期貨條例》第336條規定，記錄在由本公司保存之權益登記冊內持有本公司已發行股本如下：

主要股東名稱	權益性質	所持普通股數目	佔本公司已發行股本之比例
SY International Limited (「SYI」)(註)	受益人	608,318,000股	67.02%
三陽工業股份有限公司(「三陽」)(註)	受控制法團的權益	608,318,000股	67.02%

註：SYI為三陽的直接全資附屬公司，因此就證券及期貨條例而言，三陽被視為或當作於SYI所持有的股份中擁有權益。

除上文所披露者外，於二零一五年十二月三十一日，概無任何人士(本公司董事及高級管理人除外)於本公司之股份及相關股份中持有按《證券及期貨條例》第XV部第2及3分部或第336條規定根據權益登記冊內須知會本公司之權益及淡倉。

### 董事於競爭業務中的權益

於本年度及截至本報告日期，本公司董事概無於與本集團競爭業務或可能直接或間接構成競爭之任何業務中擁有權益。

### 持續關連交易

於本年度，本集團與本公司間接主要股東三陽及三陽集團已訂立下列持續關連交易：

1. 本集團向三陽集團成員(含三陽、三陽環宇(廈門)實業有限公司、河內富達精密責任有限公司、越南三申機械工業股份有限公司、張家港慶洲機械工業有限公司及廈門廈杏摩托有限公司)購買機車零件：根據本集團與三陽於二零一二年十一月九日訂立總採購協議，截至二零一五年十二月三十一日止年度根據該協議購買金額為10,711,570美元(二零一四年：18,721,161美元)。



## 董事會報告

2. 本公司作為三陽集團在專營地區(不包括越南, 除非批准規定機車在越南轉售作展覽之用)的獨家分銷商代理其所製造的機車及相關零件: 本公司與三陽於二零一二年十一月九日訂立於專營地區之機車及相關零件獨家分銷協議, 截至二零一五年十二月三十一日止年度與三陽集團購買相關製造的機車及相關零件金額為5,529,563美元(二零一四年: 7,728,284美元)。
3. 三陽特許本公司附屬公司Vietnam Manufacturing and Export Processing Company Limited (「VMEP」)使用技術、專門知識、商業秘密及生產資料: VMEP與三陽於二零零七年十一月二十六日訂立技術、專門知識、商業秘密及生產資料授權協議, 截至二零一五年十二月三十一日止年度根據該協議技術授權金額為2,880,912美元(二零一四年: 4,157,291美元)。
4. 三陽集團向本集團提供研發及技術支援服務: 本集團與三陽於二零一二年十一月九日訂立研發及技術支援服務協議, 截至二零一五年十二月三十一日止年度研發及技術支援服務金額為1,671,894美元(二零一四年: 1,444,071美元)。
5. 本集團向三陽集團購買生產機器、模具及設備: 本公司與三陽於二零一二年十一月九日訂立有關本集團購買協議, 截至二零一五年十二月三十一日止年度根據該協議購買金額為539,621美元(二零一四年: 1,094,187美元)。
6. 本集團向三陽集團銷售機車零件: 本公司與三陽於二零一二年十一月九日訂立有關本集團機車零件銷售協議, 截至二零一五年十二月三十一日止年度根據該協議銷售金額為413,894美元(二零一四年: 560,686美元)。

於截至二零一五年十二月三十一日止財政年度, 上述各項持續關連交易不超逾經董事會或獨立股東(視情況而定)批准各相關交易之年度上限。

本公司遵照上市規則第14A.56條的規定委任本公司之核數師對上述各項持續關連交易執行查核程序。

本公司核數師根據香港會計師公會頒佈的《香港核證聘用準則》第3000號(修訂)「歷史財務資料審計或審閱以外的核證聘用」及參考其《實務說明》第740號「關於香港《上市規則》所述持續關連交易的核數師函件」對上述各項持續關連交易執行查核程序。

本公司獨立非執行董事已根據上市規則第14A.55條已審閱相關交易及事證發現並確認該等交易符合:

- (a) 屬本集團日常業務且遵循普通商業條款;
- (b) 根據有關交易的協議條款進行; 及
- (c) 交易條款公平合理, 並且符合本公司股東的整體利益。

核數師已根據上市規則第14A.56條發出報告, 而該報告載有核數師對有關本集團在年報披露的持續關連交易的發現及結論。

除上文所披露外, 關連方交易詳情載於綜合財務報表附註26, 該等關連方交易按上市規則定義概無構成須予披露的關連交易或根據上市規則第14A章的披露規定。

本公司確認已符合根據上市規則第14A章之揭示需求。

### 足夠之公眾持股量

本公司根據公開資料以及董事所知, 截至本年報刊印日本公司一直維持根據上市規則公眾持股量不低於百分之二十五之本公司已發行股本。

### 董事賠償

按《公司條例》第469條所定義以董事利益之獲准彌償保證條文現時並於整個財政年度一直生效。





## 董事會報告

### 管理合約

於本年度概無訂立或存在任何有關本集團全部或絕大部份業務之管理與行政合約。

### 重大購置及處分附屬公司或關係企業

截至二零一五年十二月三十一日止年度，本集團概無進行其他重大購置及處分附屬公司或關係企業。本集團截至本報告日期並沒有任何重大投資計劃與購置資本資產相關。

### 環境、社會及企業管治

本集團致力促進環境可持續性及創建高標準企業社會管治措施有效鼓勵員工參與環境及社會活動，以確保本集團業務可持續發展並且惠及經營所在地區。本集團積極改進管理措施及技術改良，生產用電單位耗電量及費用均比去年有所節約。本集團亦已遵守所有與業務有關有重大影響的相關法例及法規，包括健康及安全、工作環境條件、就業及環境。

### 核數師

畢馬威會計師事務所任滿告退，惟符合資格願應聘連任；委聘畢馬威會計師事務所為本公司核數師在即將舉行股東週年大會上提呈決議案。

承董事會命  
主席  
劉武雄

香港，二零一六年三月二十四日



## 獨立核數師報告



致：越南製造加工出口(控股)有限公司之全體股東  
(於開曼群島註冊成立的股份有限公司)

本所已完成審核越南製造加工出口(控股)有限公司(「貴公司」)及其附屬公司(統稱「貴集團」)載於第22至第68頁之綜合財務報告，其中包括於二零一五年十二月三十一日之綜合財務狀況表，以及截至該年度之綜合損益及其他全面收益表、綜合權益變動表及綜合現金流量表，以及重要會計政策概要及其他附註。

### 董事對財務報告的責任

貴公司董事須負責根據國際會計準則委員會所頒佈的國際會計準則及香港公司條例之披露規定編製綜合財務報告，以為綜合財務報告作出真實而公允的反映及落實董事認為編制綜合財務報告所必要的內部控制，以使綜合財務報告不存在由於欺詐或錯誤而導致的重大錯誤陳述。

### 核數師的責任

本所負責根據審核對上述綜合財務報告提出意見，並就上述財務報告僅向整體股東提呈獨立意見，而不能用作其他用途。本所概不會就本報告內容對任何其他人士承擔或接受任何責任。

本所按照香港會計師公會頒佈之核數準則進行審核工作。上述準則要求本所在策劃和進行審核工作時須符合道德規範，使本所能就上述財務報告是否存有重要錯誤陳述作合理之確定。

審核範圍包括執行程序以取得與綜合財務報告所載金額及披露事項有關之審核憑據。選用之程序視乎核數師之判斷，包括評估綜合財務報告之重大錯誤陳述(不論其由欺詐或錯誤引致)之風險。在作出上述風險評估時，核數師將考慮與公司編制並真實公允地呈列綜合財務報告有關之內部監控，以為不同情況設計適當審核程序，但並非旨在就公司內部監控是否有效表達意見。審核範圍亦包括評估所用會計政策之適當性，董事所作會計估算之合理性，並就綜合財務報告之整體列報方式。

本所相信，就得出審核意見而言，本所所獲審核憑據屬充分及恰當。

### 意見

本所認為，上述綜合財務報告均符合國際會計準則且能真實公允地反映 貴集團於二零一五年十二月三十一日之財務狀況以及 貴集團該年度之財務表現和現金流量狀況，並已按照香港公司條例之披露規定適當編製。

畢馬威會計師事務所

執業會計師

香港中環遮打道十號太子大廈八樓

二零一六年三月二十四日



## 綜合損益及其他全面收益表

截至二零一五年十二月三十一日止年度  
(以美元表示)

	附註	二零一五年 美元	二零一四年 美元
收入	4	<b>125,675,328</b>	177,510,150
銷售成本		<b>(116,591,874)</b>	(165,615,205)
<b>毛利</b>		<b>9,083,454</b>	11,894,945
其他收入	5	<b>511,340</b>	500,422
分銷開支		<b>(7,173,483)</b>	(11,526,877)
技術轉讓費	26(a)(iv)	<b>(2,880,912)</b>	(4,157,291)
行政開支		<b>(10,330,238)</b>	(12,017,270)
其他開支		<b>(225,075)</b>	(234,177)
<b>經營業務虧損</b>		<b>(11,014,914)</b>	(15,540,248)
融資收入		<b>4,989,337</b>	6,093,589
融資開支		<b>(1,797,981)</b>	(844,008)
<b>融資收入淨額</b>	6(a)	<b>3,191,356</b>	5,249,581
分佔聯營公司稅後利潤	14	<b>60,333</b>	73,750
<b>除所得稅前虧損</b>	6	<b>(7,763,225)</b>	(10,216,917)
所得稅	7(a)	<b>(261,536)</b>	(165,220)
<b>本年稅後虧損</b>		<b>(8,024,761)</b>	(10,382,137)
<b>本年除稅後其他全面收益：</b>			
其後可能重新分類至損益之項目：			
換算境外附屬公司賬目的匯兌差額		<b>(5,074,094)</b>	(1,295,996)
<b>本公司權益持有人應佔全面收益</b>		<b>(13,098,855)</b>	(11,678,133)
<b>每股虧損</b>			
— 基本及攤薄	10	<b>(0.009)</b>	(0.011)

附註載於第26至第68頁為本財務報告的一部分。



# 綜合財務狀況表

於二零一五年十二月三十一日  
(以美元表示)

	附註	二零一五年 美元	二零一四年 美元
<b>非流動資產</b>			
物業、廠房及設備	11	18,259,022	22,933,355
無形資產	12	79,668	215,493
預付租賃款項	13	5,114,868	5,614,457
聯營公司權益	14	577,189	641,654
遞延稅項資產	21(b)	774,244	909,691
		<b>24,804,991</b>	30,314,650
<b>流動資產</b>			
存貨	15	20,649,546	30,093,845
貿易、其他應收款項及預付款	16	29,341,932	33,559,317
三個月以上期限定期存款	17	81,550,559	102,170,248
現金及現金等價物	18	20,988,920	15,985,869
		<b>152,530,957</b>	181,809,279
<b>流動負債</b>			
貿易及其他應付款項	19	15,355,074	23,970,608
銀行貸款	20	24,558,291	37,339,313
應付當期稅項	21(a)	53,847	65,198
撥備	22	1,018,653	1,307,458
		<b>40,985,865</b>	62,682,577
<b>流動資產淨值</b>		<b>111,545,092</b>	119,126,702
<b>資產總額減流動負債</b>		<b>136,350,083</b>	149,441,352
<b>非流動負債</b>			
遞延稅項負債	21(b)	58,766	51,180
<b>資產淨值</b>		<b>136,291,317</b>	149,390,172
<b>股本及儲備</b>			
股本	23(b)	1,162,872	1,162,872
儲備		135,128,445	148,227,300
<b>本公司權益持有人應佔總權益</b>		<b>136,291,317</b>	149,390,172

經董事會於二零一六年三月二十四日批准及授權刊發

董事  
劉武雄

董事  
呂天福

附註載於第26至第68頁為本財務報告的一部分。



## 綜合權益變動表

截至二零一五年十二月三十一日止年度  
(以美元表示)

	股本 美元	股份溢價 美元	本公司權益持有人應佔		法定儲備 美元	保留利潤 美元	合計 美元
			資本儲備 美元	匯兌儲備 美元			
於二零一四年一月一日餘額	1,162,872	112,198,709	1,962,666	(26,837,870)	99,824	72,482,104	161,068,305
<b>二零一四年度權益變動：</b>							
本年虧損	-	-	-	-	-	(10,382,137)	(10,382,137)
其他全面收益	-	-	-	(1,295,996)	-	-	(1,295,996)
本年全面收益總額	-	-	-	(1,295,996)	-	(10,382,137)	(11,678,133)
儲備分配	-	-	-	-	54,429	(54,429)	-
於二零一四年十二月三十一日/ 二零一五年一月一日餘額	1,162,872	112,198,709	1,962,666	(28,133,866)	154,253	62,045,538	149,390,172
<b>二零一五年度權益變動：</b>							
本年虧損	-	-	-	-	-	(8,024,761)	(8,024,761)
其他全面收益	-	-	-	(5,074,094)	-	-	(5,074,094)
本年全面收益總額	-	-	-	(5,074,094)	-	(8,024,761)	(13,098,855)
儲備分配	-	-	-	-	48,603	(48,603)	-
於二零一五年十二月三十一日餘額	1,162,872	112,198,709	1,962,666	(33,207,960)	202,856	53,972,174	136,291,317

附註載於第26至第68頁為本財務報告的一部分。



## 綜合現金流量表

截至二零一五年十二月三十一日止年度  
(以美元表示)

	附註	二零一五年 美元	二零一四年 美元
<b>經營業務</b>			
所得稅前虧損		(7,763,225)	(10,216,917)
調整項目：			
折舊	6(c)	4,521,247	5,666,063
攤銷	6(c)	359,400	525,220
贖回投資損失		-	106,994
利息收入	6(a)	(4,989,337)	(5,915,786)
利息支出	6(a)	984,232	844,008
分佔聯營公司稅後利潤		(60,333)	(73,750)
物業、廠房及設備減值損失	6(c)	1,494,806	-
出售或撤銷物業、廠房及設備虧損／(利潤)淨額	6(c)	138,110	(163,554)
外匯收益淨額		(4,484,697)	(815,570)
營運資金變動：			
存貨減少		9,444,299	1,952,641
貿易、其他應收款項及預付款減少／(增加)		3,282,801	(5,614,570)
貿易及其他應付款項減少		(8,615,534)	(2,462,187)
撥備減少		(288,805)	(206,119)
經營業務所用現金流量		(5,977,036)	(16,373,527)
已付所得稅		(174,104)	(236,891)
<b>經營業務所用現金淨額</b>		<b>(6,151,140)</b>	<b>(16,610,418)</b>
<b>投資業務</b>			
已收利息		6,129,796	5,666,226
出售物業、廠房及設備所得款項		14,292	211,609
贖回投資所得款項		-	3,000,000
購置物業、廠房及設備、無形資產及預付租賃款項		(2,772,148)	(3,603,669)
三個月以上期限定期存款減少／(增加)		20,619,689	(10,532,901)
聯營公司股息收益		94,310	46,897
<b>投資業務所得／(所用)現金淨額</b>		<b>24,085,939</b>	<b>(5,211,838)</b>
<b>融資活動</b>			
借貸所得款項		60,759,237	113,150,324
償還借貸款項		(72,069,798)	(97,124,271)
利息支出		(984,232)	(844,008)
<b>融資活動(所用)／所得現金淨額</b>		<b>(12,294,793)</b>	<b>15,182,045</b>
現金及現金等價物增加／(減少)淨額		5,640,006	(6,640,211)
於一月一日現金及現金等價物	18	15,985,869	22,741,624
匯率變動影響		(636,955)	(115,544)
於十二月三十一日現金及現金等價物	18	20,988,920	15,985,869

附註載於第26至第68頁為本財務報告的一部分。





# 綜合財務報告附註

(除另外註明金額以美元表示)

## 1. 報告個體

越南製造加工出口(控股)有限公司(本公司)於二零零五年六月二十日在開曼群島根據開曼群島公司法第二十二章(一九六一年經綜合及修訂之第三法令)註冊成立為獲豁免有限公司。

本公司及其附屬公司(統稱「本集團」)的主要業務為與產銷機車有關、相關備用零件及引擎，以及提供機車維修服務。

本公司股份於二零零七年十二月二十日於香港聯合交易所有限公司(「聯交所」)主板上市。

## 2. 主要會計政策

### (a) 合規聲明

本財務報告乃根據「國際會計準則委員會」頒佈所有適用之「國際財務報告準則」而編製，其整體已包括個別適用之「國際財務報告準則」、「國際會計準則」及詮釋；本財務報告亦符合《香港公司條例》的披露規定及香港聯合交易所有限公司之《證券上市規則》的適用披露條文編製。本集團採納的主要會計政策所載如下。

國際會計準則委員會已頒佈數項國際財務報告準則之修改及可提前採納那些並未於本年度生效之修改，並於本集團及本公司在本會計期間首次生效；本集團的會計政策的變動及採納這些對本期及過往會計期間所產生的影響已於附註2(c)詳載。

### (b) 綜合財務報告編製基準

截至二零一五年十二月三十一日止年度的綜合財務報告包括本公司、其附屬公司(統稱「本集團」)及本集團應佔聯營公司之權益。

本財務報告按歷史成本作為計量基準。

財務報告內各項目乃根據本集團組成各公司營運所在主要經濟環境之貨幣為計量。本集團採用美元為呈報貨幣，本集團董事認為以美元呈列綜合財務報告，將有助於對財務資料進行分析。

編製符合國際財務報告準則的綜合財務報告，需要管理層作出判斷、估計和假設；上述判斷、估計和假設會影響政策應用和影響資產、負債、收入及開支的呈報金額。上述估計和相關的假設以過往經驗和在具體情況下確信為合理的其他因素為基礎，估計和假設的結果用作判斷那些無法從其他渠道直接獲得其賬面值的資產和負債項目賬面值的依據；實際結果可能跟上述估計有所不同。

上述估計及相關假設會持續予以評估，若會計估計的修訂僅對修訂期間產生影響，則其影響只會在當期確認；若會計估計的修訂對修訂及未來期間均產生影響，相關影響則同時在修訂當期和未來期間進行確認。

管理層判斷應用對財務報告有重大影響之國際財務報告準則及未來有重大調整風險之估計詳閱附註3。



## 綜合財務報告附註

(除另外註明金額以美元表示)

### 2. 主要會計政策(續)

#### (c) 會計政策變動

國際會計準則委員會已頒佈多項新訂國際財務報告準則及其修訂，對本集團及公司適用於本期的會計期間開始生效，其中與本集團財務報告有關的發展如下：

- 二零一零年至二零一二年週期國際財務報告準則年度改進
- 二零一一年至二零一三年週期國際財務報告準則年度改進

本集團並未採用在本會計期間仍未生效之任何新準則或詮釋，採納新訂及修訂國際財務報告準則之影響詳載如下：

#### **二零一零年至二零一二年及二零一一年至二零一三年週期國際財務報告準則年度改進**

上述兩週期之年度改進包括對九項準則之修訂與其他標準相應修訂，其中國際會計準則第24號關連人士披露修訂，擴大「關連人士」的定義，向報告實體提供主要管理人員服務之管理實體乃該報告實體之關連人士，因此該報告實體須將就提供主要管理人員服務而基於服務產生之款額作出披露。因本集團並未自管理實體取得主要管理人員服務，上述修訂對將不會對本集團關連人士披露產生任何影響。

#### (d) 附屬公司

附屬公司指本集團控制的實體。若可參與被投資方業務之浮動回報承擔風險或享有權利，以及能運用其權力以影響該等回報金額，則表示該實體受本集團控制；在釐定本集團是否有此能力，僅考慮由本集團及其他人士所持有之實體權利。

自控制權開始之日起，在附屬公司的投資會在綜合財務報告中綜合計算，直至有關控制權終止為止。集團內公司間結餘及交易以及由集團內公司間交易產生的任何未變現溢利，會在編製綜合財務報告時全數抵銷。集團內公司間交易產生的未變現虧損會按未變現收益的相同方式抵銷，惟只限於未變現虧損並不顯示存在減值的情況。

在本集團所持附屬公司權益發生變動而不會失去其控制權的情況時，有關變動以股權交易確認入賬，並據此調整綜合權益內控股及非控股權益的數額，以反映相關權益的變動，惟不會調整商譽，亦不會確認任何損益。

倘本集團失去對附屬公司的控制權，則以出售該附屬公司全部權益確認入賬，而涉及的損益則於損益確認。本集團於失去控制權當日仍保留該前附屬公司的任何權益則以公允價值作為財務資產、所持聯營公司權益權益之初始確認成本(詳閱附註2(e))。

在本公司資產負債表內，於附屬公司的投資以成本減去減值損失入賬(詳閱附註2(j))。



## 綜合財務報告附註

(除另外註明金額以美元表示)

### 2. 主要會計政策(續)

#### (e) 聯營公司

聯營公司乃一家本集團或本公司在參與該公司財務及經營決策等管理方面，可行使重大影響力(而非控制或共同控制)的實體。

於聯營公司的投資是按權益法計入綜合財務報告，並以初始成本值入賬，其後就本集團所佔被投資者可辨識資產淨值於收購日期的公允價值超過投資成本的金額(如有)作出調整。之後就本集團的所佔權益以所佔被投資者資產淨值的收購後變動及有關投資的任何減值損失作出調整(詳閱附註2(j))。收購日期公允價值超過成本的任何金額、本集團所佔被投資者於收購後的除稅後業績及任何減值損失於損益確認入賬，而本集團所佔被投資者於收購後的其他全面除稅後收益項目則入賬於其他全面收益。

如本集團分佔聯營公司的虧損超越其所佔權益，則將其所佔權益減至零，並停止確認進一步虧損，惟本集團存在替該被投資者償付的法律或推定責任除外。就此目的而言，本集團持有的權益為按權益法計算的投資賬面值，連同實質上構成本集團於聯營公司的投資淨值的長期權益。

本集團與聯營公司之間交易所產生的未變現損益會按本集團於被投資者所佔的權益比率抵銷，除非未變現虧損證實是由已轉讓資產減值而產生，則上述未變現虧損會即時在損益中確認。

倘本集團失去對聯營公司的重大影響力時，則以出售該聯營公司全部權益確認入賬，而涉及的損益則於損益確認。本集團於失去重大影響力或共同控制當日仍保留該前被投資者的任何權益則以公允價值作為財務資產之初始確認成本。

#### (f) 物業、廠房及設備

下述物業、廠房及設備按成本減累計折舊及減值損失(詳閱附註2(j))後列賬：

- 持有作自用的的樓宇位於分類為經營租賃土地上(詳閱附註2(i))；及
- 其他廠房及設備項目。

自建物業、廠房及設備的成本包括物料、直接勞工、適當比例的有關生產間接費用及借貸成本、及初步估計有關拆除、搬遷及恢復於所在位置之費用(如有相關情況)(詳閱附註2(u))。

因物業、廠房及設備報廢或出售所產生的收益或虧損，按出售所得款項淨額與有關項目的賬面金額兩者的差額釐定，並在報廢或出售當日於損益中確認。



## 綜合財務報告附註

(除另外註明金額以美元表示)

### 2. 主要會計政策(續)

#### (f) 物業、廠房及設備(續)

各項物業、廠房及設備的成本在扣除估計殘值(如有)後，運用直線法按以下註明的估計可使用年期內計算折舊：

— 樓宇	8-30年
— 機器、模具與設備	2-16年
— 辦公室設備、傢俬及固定裝置	4-10年
— 水電及公用系統	5-10年
— 汽車	5-7年

倘物業、廠房及設備項目的部份具有不同的可使用年限，該項目的成本會按合理基準分配予各部份，各部份則個別計算折舊。資產的可使用年限和殘值(如有)於每年予以檢討。

#### (g) 無形資產

研究費用於產生時在當期認列作開支。開發成本只在產品或工序技術上及商業上可行、並且本集團有意而且具備足夠資源完成開發及利用或出售有關資產的情況下，開發費用才可轉為一無形資產。轉為資產的費用包括為準備資產作擬定用途而直接產生的物料成本、直接勞動力、適當比例的間接成本及借貸成本(如有)(詳閱附註2(u))。轉作資產的開發費用按成本減累計攤銷及累計減值損失列賬(請詳閱附註2(j))。其他開發費用於產生時在當期認列作開支。

本集團收購之其他無形資產按成本減累計攤銷(估計可使用年期屬有限者)及減值損失(詳閱附註2(j))列賬。自行開發的商譽及品牌之支出於產生期間確認為開支。

有使用年限之無形資產乃按其估計之可使用年期以直線法於收益表中攤銷。有使用年限之無形資產自其可使用日期起計算攤銷，電腦軟件估計可使用年期為3年。

攤銷期限及方法均每年予以檢討。

#### (h) 預付租賃款項

預付租賃款項乃指預付土地租金及相關成本。預付租賃款項按成本減攤銷及減值入賬(詳閱附註2(j))，攤銷以直線法按十至五十年租賃期計算。

#### (i) 營業租賃支出

本集團對不享有絕大部份回報及無需承擔絕大部份風險之所有租賃均視作營業租賃。

凡本集團透過營業租賃使用資產，則根據租賃支付的款項會在租賃期所涵蓋的各會計期間內，以等額在損益內扣除；但如有其他能夠更清楚反映租賃資產所產生的收益模式的基準則除外。租賃獎勵措施在損益確認為租賃淨付款總額的組成部分。或然租金於產生的會計期間在損益扣除。



## 綜合財務報告附註

(除另外註明金額以美元表示)

### 2. 主要會計政策(續)

#### (j) 資產減值

##### (i) 股本證券投資及其他應收賬款的減值

以成本或攤餘成本列賬的股本證券投資及其他流動或非流動應收賬款的減值於各結算日接受檢討，以確定是否存在減值之客觀證據。減值的客觀證據包括本集團從以下一項或多項可觀察減值事項而得知的證據：

- 債務人有重大財務困難；
- 違反合約，如欠繳或拖欠償還利息或本金；
- 債務人可能破產或進行其他財務重組；
- 因科技、市場、經濟或法律環境的重大改變而對債務人產生不利影響；及
- 一項權益工具投資之公允價值出現大幅度或長時期貶值至低於其成本。

如有任何此等證據，減值損失則按以下方式釐定並確認入賬：

- 在綜合財務報告中按權益法入賬(詳閱附註2(e))之聯營公司投資，減值損失透過按照附註2(j)(ii)所載會計政策而釐定的將投資整體的可收回金額與其賬面值比較計量。倘若按照附註2(j)(ii)釐定可收回金額所用的估計出現有利變動，則會撥回減值損失。
- 按攤餘成本列賬的貿易及其他流動應收賬款及其他金融資產而言，減值損失將按資產賬面金額與估計未來現金流量現值之差額計算，如貼現影響屬重大，則按財務資產原實際利率(即初始確認上述金融資產時之實際利率)貼現。如上述財務資產具備類似的風險特徵，例如類似的逾期情況及並未個別被評估為發生減值，則會對上述財務資產進行集體評估。集體進行減值評估的財務資產的未來現金流量，乃根據與該集體組別具有類似信貸風險特徵金融資產的過往虧損情況釐定。

倘減值損失數額於其後減少，且上述減少能客觀地與減值損失確認後發生的事件聯繫，則減值損失將在損益內撥回。減值損失之撥回不得引致該資產的賬面金額超出假設該資產於往年從來未有確認減值損失的賬面金額。

減值損失應從相應的資產中直接撇銷，但包含在貿易及其他應收賬款及訂金中、可收回性被視為可疑而非極低的貿易應收賬項的已確認減值損失則除外。在此情況下，應以撥備賬記錄呆賬的減值損失。倘本集團確認能收回應收賬款的機會極低，該被視為不可收回的金額會從貿易應收賬項中直接撇銷，並在撥備賬中撥回有關該債務的任何金額。倘若之前計入撥備賬的款項在其後收回，則相關的撥備會予以撥回。撥備賬的其他變動及之前直接撇銷而其後收回的款項，均在損益內確認。





## 綜合財務報告附註

(除另外註明金額以美元表示)

### 2. 主要會計政策(續)

#### (j) 資產減值(續)

##### (iii) 其他資產減值

本集團於各結算日皆會審閱來自內部及外來的資訊，以辨識下列資產是否存在減值的跡象，或以往確認的減值損失是否已不再存在或有所減少：

- 物業、廠房及設備；
- 無形資產；及
- 預付租賃款項；及
- 載於本公司財務狀況表之附屬公司權益。

如出現任何此類跡象，本集團便會對該資產的可收回金額作出估算。

- 可收回金額之計算方法

資產的可收回金額是其公允價值減銷售成本與使用價值兩者中的較高者。在評估使用價值時，估計未來現金流量會按可以反映當時市場對貨幣時間值及該資產獨有風險之除稅前貼現率，貼現至其現值。如果資產所產生的現金流入基本上不能獨立於其他資產所產生的現金流入，則以能夠獨立產生現金流入的最小一組資產組別(即一個現金創造單位)來釐定可收回金額。

- 減值損失之確認

當資產或所屬現金創造單位的賬面金額高於其可收回金額時，便會於收益表中確認減值損失。就現金創造單位確認的減值損失會予以分配，以首先減去已分配至該現金創造單位(或一組單位)的任何商譽的賬面值，然後按比例減去該單位(或一組單位)中其他資產的賬面值；但資產賬面值不會減少至低於其個別公允價值減銷售成本或其使用價值(如可確定)。

- 減值損失之撥回

就商譽以外之資產而言，如果用作釐定可收回金額的估計出現有利變動，有關的減值損失會被撥回。

減值損失之撥回額不會超過假設該資產往年從來沒有確認減值損失而應釐定的資產賬面值。所撥回的減值損失於確認撥回年度計入損益。

##### (iii) 中期財務報告及減值

根據香港聯交所證券上市規則，本集團須就財政年度首六個月編製符合國際會計準則第34號—「中期財務報告」規定的中期財務報告。本集團在中期期末採用在本財政年度終結時會採用的相同減值測試、確認和回撥準則(詳閱附註2(j)(i)及(ii))。





## 綜合財務報告附註

(除另外註明金額以美元表示)

### 2. 主要會計政策(續)

#### (k) 存貨

存貨以成本和可變現淨值兩者中的較低者列賬。

存貨成本按加權平均成本公式計算，其中包括購買存貨及將存貨運送至目前地點及達致現狀所產生的開支。

可變現淨值是日常業務過程中的估計售價減估計完工成本及銷售開支。

存貨售出時按存貨賬面金額應在確認相關收入的期間內確認為費用。存貨撇減至可變現淨值的金額及存貨所有損失，應在撇減或損失發生的期間內確認為費用。存貨的任何撇減轉回應在轉回的期間內沖減確認為費用的存貨金額。

#### (l) 貿易及其他應收賬款

貿易及其他應收賬款及訂金初始按公允價值確認入賬，其後以實際利息法按攤餘成本減呆賬的減值撥備(詳閱附註2(j))列賬，如應收賬款是給予關連方的免息及無固定還款期的貸款，或貼現的影響並不重大則除外。在此等情況下，應收賬款將按成本減呆賬的減值撥備列賬。

#### (m) 銀行貸款

銀行貸款初始按公允價值減可歸屬之交易成本確認。於初始確認之後，銀行貸款按攤餘成本列賬，最初確認金額與贖回價值之間的任何差額連同任何應付的利息及費用於借款期間按實際利率法在損益內確認。

#### (n) 貿易及其他應付賬款

貿易及其他應付賬款初始按公允價值入賬，其後按攤餘成本列賬。如貼現的影響並不重大，則按成本列賬。

#### (o) 現金及現金等價物

現金及現金等價物包括銀行存款及現金、存放於銀行及其他金融機構的活期存款，以及短期及高流動性的投資。此等投資可隨時兌換為已知數額的現金，無需承受顯著的價值變動風險，並在購入後三個月內到期。



## 綜合財務報告附註

(除另外註明金額以美元表示)

### 2. 主要會計政策(續)

#### (p) 僱員福利

##### (i) 短期僱員福利和界定供款退休計劃之供款

薪金、年終花紅、受薪年假、界定供款退休計劃之供款及非貨幣性福利的成本會在僱員提供相關服務的年度內計提。如延遲付款或清償所產生的影響重大，上述數額則按貼現值列賬。

##### (ii) 以股份為基礎的支出

向僱員授出的購股權按公允價值確認為僱員成本，而權益中的資本儲備亦會相應增加。公允價值於授出當日考慮購股權的授出條款和細則採用二項式模型釐定。如果僱員須符合歸屬條件才能無條件享有購股權的權利，則經考慮購股權歸屬的可能性後，購股權的估計公允價值總額會在整段歸屬期內分攤。

本集於歸屬期間團會審閱預期歸屬的購股權數目。除了原有僱員開支合資格確認為資產外，於過往年度確認的任何累積公允價值調整會在回顧年度扣自／計入損益，而資本儲備亦會作相應調整。於歸屬當日，確認為開支的數額會作出調整，以反映歸屬購股權的實際數目(而資本儲備亦會作相應調整)，惟倘純粹因為未能達成與本公司股份市價有關的歸屬條件而沒收者則作別論。權益金額乃於資本儲備中確認，直至購股權獲行使(屆時有關金額轉撥至股份溢價賬)或購股權屆滿(屆時有關金額直接撥入保留溢利)為止。

##### (iii) 終止福利

終止福利予以確認只限於本集團不能收回上述福利的提議，並且能識別重組成本包括需支付終止福利。

#### (q) 所得稅

年內所得稅包括即期所得稅及遞延稅項資產和負債的變動。即期所得稅及遞延稅項資產和負債的變動均在損益內確認，惟與於其他全面收益或直接於權益內確認之項目有關者除外，在此情況下，相關稅項金額分別於其他全面收益或直接於權益內確認。

即期所得稅是按年內應課稅收益根據於結算日已制定或實質上已制定的稅率計算的預期應付稅項，加上以往年度應付稅項的任何調整。

遞延稅項資產和負債分別由可抵扣和應課稅暫時差異產生。暫時差異是指資產和負債在財務報告上的賬面金額與上述資產和負債的稅基之間的差異。遞延稅項資產也可以由未動用稅項虧損和未動用稅收抵免產生。

除了若干有限的特殊情況外，所有遞延稅項負債和遞延稅項資產(以很可能獲得未來應課稅溢利以供有關資產使用者為限)均會確認。可支持確認由可抵扣暫時差異所產生的遞延稅項資產的未來應課稅溢利包括因轉回目前存在的應課稅暫時差異而產生的金額；但上述轉回的差異必須與同一稅務機關及同一應課稅實體有關，並預期在可抵扣暫時差異預計轉回的同一年間或於遞延稅項資產所產生時稅項虧損可向前或向後結轉的期間內撥回。在決定目前存在的應課稅暫時差異是否足以支持確認由未動用稅項虧損和稅收抵免所產生的遞延稅項資產時，亦會採用同一準則，即差異是否與同一稅務機關及同一應課稅實體有關，並是否預期能在使用稅項虧損和稅收抵免的同一年間內轉回。



## 綜合財務報告附註

(除另外註明金額以美元表示)

### 2. 主要會計政策(續)

#### (q) 所得稅(續)

確認遞延稅項資產和負債的有限例外情況，包括不可扣稅之商譽、初步確認不影響會計或應課稅溢利的資產或負債(如屬業務合併一部分則除外)所產生的暫時差異，以及有關於附屬公司之投資的暫時差異。惟就有關附屬公司之投資應課稅差異而言，其應課稅差異的轉回時間由本集團控制而有關差異可能不會在可見的將來轉回；及就有關附屬公司之投資的可抵扣差異可能在將來轉回等情況除外。

確認的遞延稅項金額是按照資產和負債賬面金額的預期變現或償還方式，根據在結算日已執行或實質上已執行的稅率計量。遞延稅項資產和負債並無需計算貼現值。

本集團在各結算日皆評估遞延稅項資產的賬面金額。如果本集團預期不再可能獲得足夠的應課稅溢利以動用相關的稅務利益，該遞延稅項資產的賬面金額便會調低；但是如果日後又可能獲得足夠的應課稅溢利，有關減額便會轉回。

因分派股息而產生的額外所得稅是在支付相關股息的責任確認時確認。

即期稅項結餘及遞延稅項結餘及其變動金額會分開列示，並且不予抵銷。倘本集團或本公司有法定行使權以即期稅項資產抵銷即期稅項負債，並且符合以下附帶條件的情況下，即期稅項資產與遞延稅項資產方會分別與即期稅項負債及遞延稅項負債抵銷：

- 就即期稅項資產及負債而言，本集團或本公司計劃按淨額基準結算，或同時變現該資產及清償該負債；或
- 就遞延稅項資產及負債而言，倘與同一稅務機關就以下其中一項徵收的所得稅有關：
  - 同一應課稅實體；或
  - 不同的應課稅實體。此等實體計劃在日後每個預計有大額遞延稅項負債需要清償或大額遞延稅項資產可以收回的期間內，按淨額基準變現即期稅項資產及清償即期稅項負債，或同時變現該資產及清償該負債。

#### (r) 撥備及或然負債

如果本集團或本公司須就已發生的事件承擔法定或推定責任，並可能以可靠估計的經濟利益以清償有關責任，本集團便會就該時間或金額不定的其他負債確認撥備。如果貨幣時間值重大，有關撥備則按預計清償責任所需開支的現值列賬。

如果需要流出經濟利益的可能性不大，或是無法對有關金額作出可靠估計，便會將該責任披露為或然負債，但付出經濟利益的可能性極低的情況除外。如果本集團的責任須視乎一宗或多宗未來事件是否發生才能確定是否存在，則亦會披露為或然負債，但需付出經濟利益的可能性極低的情況除外。



## 綜合財務報告附註

(除另外註明金額以美元表示)

### 2. 主要會計政策(續)

#### (s) 收入認列

收入按已收或應收代價之公允價值計量。如果經濟利益可能流入本集團，而收入及成本(如適用)亦能夠可靠計量時，便會根據下列基準在收益表內確認收入：

##### (i) 銷售貨品

收入於貨品交付至客戶處所、由客戶自行取得或在貨物付運上船／抵達指定港口，並於客戶已接收貨物及承擔持有貨品之風險及回報時確認；收入扣除增值稅或其他銷售稅，並減除任何貿易折扣。

##### (ii) 提供服務

模具及維修服務收入於提供服務時在損益表中確認。

##### (iii) 股息收入

非上市投資之股息收入於股東收取款項之權利確立時予以確認。

##### (iv) 利息收入

利息收入於應計時採用實際利率法確認。

#### (t) 外幣換算

年內的外幣交易按交易當日公佈的外幣匯率換算。以外幣計值的貨幣資產及負債，按結算日公佈的外幣匯率換算。匯兌盈虧於損益中確認。

非貨幣性資產及負債以歷史成本外幣計算，按交易當日公佈的外幣匯率換算；非貨幣性資產及負債以公允價值外幣計算，按公允價值計量日所使用匯率折算轉換。

海外業務之業績按與交易日之外幣匯率相若之匯率換算為美元。財務狀況表項目則按結算日之外幣收市匯率換算為港幣。所產生之匯兌差額於其他全面收益內確認並獨立累計於權益內的匯兌儲備。

出售海外業務時，與該海外業務有關之累計匯兌差額會重新由權益撥入收益表內，與出售所產生的損益同時入賬。

#### (u) 借貸成本

與收購、建設或生產直接相關並需要長時間才可以投入擬定用途或銷售的資產之借貸成本則會被確認為資產之一部分。其他借貸成本於發生期間在損益中列支。

屬於符合條件的資產成本一部分的借貸成本在資產產生開支、借貸成本產生及使資產投入擬定用途或銷售所必須的準備工作進行期間開始資本化。在使符合條件的資產投入擬定用途或銷售所必須的絕大部分準備工作中止或完成時，借貸成本便會暫停或停止資本化。



## 綜合財務報告附註

(除另外註明金額以美元表示)

### 2. 主要會計政策(續)

#### (v) 關連人士

- (a) 倘有下列情況則該人士或其近親家庭成員視為與本集團有關連：
- (i) 控制或共同控制本集團；
  - (ii) 可發揮重大影響本集團的事務；或
  - (iii) 屬本集團或其控股公司之主要管理人員的成員。
- (b) 倘有下列情況則該實體視為與本集團有關連：
- (i) 該實體與本集團屬於相同集團之成員(即各控股公司，附屬公司及同系附屬公司互為關連)。
  - (ii) 某實體為另一實體之附屬公司或聯營公司(或在該實體所屬集團其中成員之附屬公司或聯營公司)。
  - (iii) 兩個實體為相同第三方之聯營公司。
  - (iv) 某實體為第三方實體聯營公司而另一實體為第三方實體之附屬公司。
  - (v) 作為本集團或與本集團有關連實體之僱員利益而設立之僱用後福利計劃之實體。
  - (vi) 該實體受(a)項所述的任何人士所控制或共同控制。
  - (vii) 受(a)(i)項所述的任何人士對該實體可發揮重大影響或為該實體(或其控股公司)之主要管理人員其中一名成員。
  - (viii) 該實體或其所屬集團之任何成員為本集團或本集團控股公司提供主要管理人員服務。

個人的近親家庭成員指可影響，或受該個人影響，他們與該實體交易的家庭成員。

#### (w) 分部報告

本財務報告之分部資料及各分部金額，已按本集團最高層行政管理人員定期評估業務類別及地區之分部表現及分配分部資源之一致方式編製。

個別重大營運分部並未因財務報告之需要而作匯聚，除非上述分部有相似之經濟特徵及其產品或服務、生產程序、顧客種類、分銷產品或提供服務方式及管理法規環境等性質相近。如個別非重大之營運分部符合上述大部份標準則或許可作匯聚考慮。





## 綜合財務報告附註

(除另外註明金額以美元表示)

### 3. 會計估計及判斷

附註24包含有關金融工具的假設和風險因素的資料，其他估計不確定性的主要來源如下：

#### (a) 物業、機器及設備減值損失

本集團根據相關會計政策每年評估物業、廠房及設備是否有減值跡象。若有減值跡象，資產可收回金額則按使用價值或以公允值減銷售成本釐定，而使用價值按貼現現金流量計算法釐定。由於未來現金流量中涉及估計時間及幅度相關風險，資產預計可收回金額可能與實際可收回金額不同並影響計算本集團損益的準確性。

#### (b) 貿易應收款項減值損失

董事定期審閱貿易應收款項的賬齡分析及評估其收回可能性，藉此評估及釐定其減值損失。董事評估客戶的信譽及以往收款，需要作出一定程度的判斷。呆壞賬的減值損失的增減變動，將會影響未來年度本集團損益。

#### (c) 折舊

物業、廠房及設備與無形資產乃以直線法按其估計使用年期計算折舊。本集團會每年審閱資產的使用年期及殘值(如有)。如跟以往估計出現重大變動，則會對未來期間之折舊及攤銷開支作出調整。

#### (d) 存貨的可變現淨值

存貨的可變現淨值乃其於日常業務過程中的估計售價，減估計完成的成本及銷售開支。上述估計乃基於目前市況及分銷及銷售同類產品的過往經驗，但可能會因為競爭對手因嚴峻的行業周期或其他市況的變化所採取的行動而出現重大改變。管理層將於每個結算日重新評估上述估計。

#### (e) 所得稅

釐定所得稅撥備涉及對某些交易未來稅務處理的判斷。本集團慎重評估各項交易的稅務影響，並計提相應的稅項撥備。本集團會根據稅務法規的所有修訂，定期重新考慮上述交易的稅務處理。

未利用稅項虧損和可抵扣暫時差異確認為遞延稅項資產。由於上述遞延稅項資產只限在很可能獲得可以利用上述稅務抵免的未來應課稅利潤時才會確認，所以需要管理層判斷獲得未來應課稅利潤的可能性。管理層於每財務報告期終重新評估未來應課稅利潤的可能性以確定遞延稅項資產金額。

#### (f) 保用撥備

本集團按售出機車及其他產品根據以往保用數據所摘取的估計，以計算保用撥備金額。由於本集團持續更新提升產品設計及推出新車款，以往保用數據或未能反映過往銷售所引致未來保用需求。若對未來保用需求估計有重大改變，撥備將予以調整。



## 綜合財務報告附註

(除另外註明金額以美元表示)

### 4. 收入及分部資料

#### (a) 收入

本集團的主要經營業務為製造及銷售機車、零件及引擎及機車維修服務。

收入包括售與客戶之機車、零件及引擎之金額及模具及維修服務收入，本年收入中各主要類別確認銷售金額如下：

	二零一五年 美元	二零一四年 美元
銷售機車	103,103,364	149,966,313
銷售零件及引擎	22,510,704	27,441,707
模具及維修服務收入	61,260	102,130
	<b>125,675,328</b>	177,510,150

本集團的客戶群組較分散，並沒有任何單一客戶其交易佔本集團收入逾百分之十。

有關本集團之主要經營業務詳載如下：

#### (b) 分部資料

本集團根據其行業(產品和服務)及地區混合組織為管理業務，呈現分部資訊與提供與本集團高階主管之內部報告為一致，作為資源配置及評估分部表現，本集團辨認下述三項報告經營分部如下：

- 產銷機車：本集團主力產品主要為越南市場所生產製造之機車，產品亦已外銷至其他國家如馬來西亞、菲律賓、泰國、汶萊及新加坡。
- 產銷備用零件及引擎：本集團生產機車引擎用作其本身機車產銷，引擎亦已外銷至第三方廠商。本集團生產與機車有關之備用零件供維修服務及產品組裝。
- 模具及維修服務：本集團生產及維護模具用以製作金屬零件供壓鑄及鍛造。本集團大部份模具為專門製作供內部製作本身機車產品之零件使用，本集團亦有生產少量模具出售與其本地供應商及與本集團生產製作零件無關之本地其他生產廠商。



## 綜合財務報告附註

(除另外註明金額以美元表示)

### 4. 收入及分部資料(續)

#### (b) 分部資料(續)

##### (i) 分部業績、資產及負債

本集團主要經營決策階層就本集團認知及管理本集團，根據分部業績以評鑑及作經營上決策，本集團高階管理層據此以監測分部業績、資產和負債可歸類為下列各可報告的分部基礎：

分部資產包括所有有形、無形資產和流動資產，但聯營公司之權益、遞延稅項資產、三個月以上期限定期存款、現金及現金等價物及其他企業資產除外。分部負債包括可歸類為各產銷活動分部有關之撥備、貿易和其他應付款，但銀行貸款、應付當期稅項、遞延稅項負債及其他企業負債除外。

收支和費用被分配到須予呈報的分部，參考由各分部產生之銷售及其相關費用，或相關資產之折舊及分攤。

用於須予呈報的分部盈虧為經調整之扣除利息及稅項前盈虧(「經調整利息及稅前盈虧」)，其中利息包括淨融資收入淨額。計算經調整利息及稅前盈虧將本集團的收入再調整不明確歸類於某特定分部項目，例如分佔聯營公司盈虧、其他總公司或企業管理費用。

除獲得關於經調整利息及稅前盈虧的分部資訊之外，提供管理層的分部資訊關於收支(包括分部間銷售)，歸屬各分部直接管理現金餘額或借款產生之利息收益和費用，折舊、分攤和在經營分部所使用增加之非流動分部資產；分部間收入之價格乃參考類似商品訂單之對外客戶銷售價格。

截至二零一四年及二零一五年十二月三十一日止年度，提供給本集團的資深管理層須予呈報的分部資訊作為資源配置及評估分部表現詳載如下：

	截至二零一五年十二月三十一日止年度			集團總額 美元
	產銷機車 美元	產銷備用 零件及引擎 美元	模具及 維修服務 美元	
對外客戶收入	103,103,364	22,510,704	61,260	125,675,328
分部間收入	-	38,810,864	921,834	39,732,698
<b>須予呈報的收入總額</b>	<b>103,103,364</b>	<b>61,321,568</b>	<b>983,094</b>	<b>165,408,026</b>
須予呈報的分部(虧損)/利潤 (經調整利息及稅前盈虧)	(7,472,190)	(1,456,687)	(18,659)	(8,947,536)
利息收入	2,253,684	1,905,238	80,538	4,239,460
利息開支	(647,350)	(336,882)	-	(984,232)
本年度折舊及攤銷	(2,825,317)	(1,967,879)	(87,451)	(4,880,647)
<b>須予呈報的分部資產</b>	<b>47,252,138</b>	<b>24,327,639</b>	<b>1,479,592</b>	<b>73,059,369</b>
<b>須予呈報的分部負債</b>	<b>1,944,033</b>	<b>13,661,939</b>	<b>186,568</b>	<b>15,792,540</b>

## 綜合財務報告附註

(除另外註明金額以美元表示)

### 4. 收入及分部資料(續)

#### (b) 分部資料(續)

##### (i) 分部業績、資產及負債(續)

	截至二零一四年十二月三十一日止年度			集團總額 美元
	產銷機車 美元	產銷備用 零件及引擎 美元	模具及 維修服務 美元	
對外客戶收入	149,966,313	27,441,707	102,130	177,510,150
分部間收入	-	57,671,573	1,352,258	59,023,831
<b>須予呈報的收入總額</b>	<b>149,966,313</b>	<b>85,113,280</b>	<b>1,454,388</b>	<b>236,533,981</b>
<b>須予呈報的分部(虧損)/利潤 (經調整利息及稅前盈虧)</b>	<b>(9,681,416)</b>	<b>(3,534,646)</b>	<b>70,082</b>	<b>(13,145,980)</b>
利息收入	4,440,028	619,762	106,883	5,166,673
利息開支	(736,730)	(104,657)	(2,621)	(844,008)
本年度折舊及攤銷	(4,774,207)	(1,330,243)	(86,833)	(6,191,283)
<b>須予呈報的分部資產</b>	<b>58,779,031</b>	<b>33,877,735</b>	<b>1,289,833</b>	<b>93,946,599</b>
<b>須予呈報的分部負債</b>	<b>9,626,922</b>	<b>17,859,251</b>	<b>147,887</b>	<b>27,634,060</b>

##### (iii) 須予呈報之收入、損益、資產及負債之對賬

	二零一五年 美元	二零一四年 美元
收入		
須予呈報的分部收入	<b>165,408,026</b>	236,533,981
分部間收入對銷	<b>(39,732,698)</b>	(59,023,831)
<b>綜合收入(附註4(a))</b>	<b>125,675,328</b>	177,510,150



## 綜合財務報告附註

(除另外註明金額以美元表示)

## 4. 收入及分部資料(續)

## (b) 分部資料(續)

## (ii) 須予呈報之收入、損益、資產及負債之對賬(續)

	二零一五年 美元	二零一四年 美元
<b>虧損</b>		
須予呈報的分部虧損	<b>(8,947,536)</b>	(13,145,980)
分部間利潤對銷	-	-
集團以外客戶產生之須予呈報的分部虧損	<b>(8,947,536)</b>	(13,145,980)
分佔聯營公司利潤	<b>60,333</b>	73,750
融資收入淨額	<b>3,191,356</b>	5,249,581
未分配企業支出	<b>(2,067,378)</b>	(2,394,268)
綜合稅前虧損	<b>(7,763,225)</b>	(10,216,917)
<b>資產</b>		
須予呈報的分部資產	<b>73,059,369</b>	93,946,599
分部間應收款項對銷	-	(2,719,952)
	<b>73,059,369</b>	91,226,647
聯營公司權益	<b>577,189</b>	641,654
三個月以上期限定期存款	<b>81,550,559</b>	102,170,248
遞延稅項資產	<b>774,244</b>	909,691
現金及現金等價物	<b>20,988,920</b>	15,985,869
未分配企業資產	<b>385,667</b>	1,189,820
綜合資產總額	<b>177,335,948</b>	212,123,929





## 綜合財務報告附註

(除另外註明金額以美元表示)

### 4. 收入及分部資料(續)

#### (b) 分部資料(續)

##### (ii) 須予呈報之收入、損益、資產及負債之對賬(續)

	十二月三十一日 二零一五年 美元	十二月三十一日 二零一四年 美元
<b>負債</b>		
須予呈報的分部負債	<b>15,792,540</b>	27,634,060
分部間應付款項對銷	-	(2,833,302)
	<b>15,792,540</b>	24,800,758
銀行貸款	<b>24,558,291</b>	37,339,313
應付當期稅項	<b>53,847</b>	65,198
遞延稅項負債	<b>58,766</b>	51,180
未分配企業負債	<b>581,187</b>	477,308
綜合負債總額	<b>41,044,631</b>	62,733,757

##### (iii) 地域資訊

有關地域分佈資訊按如下區分(i)本集團來自對外客戶之收入，及(ii)本集團之物業、廠房及設備、無形資產及預付租賃款項(「特定的非流動資產」)。客戶的地域位置根據產品交付或提供服務的地點；特定的非流動資產的地域位置根據資產的實際位置。

	對外客戶之收入		特定的非流動資產	
	二零一五年 美元	二零一四年 美元	二零一五年 美元	二零一四年 美元
越南(所在地區)	<b>59,235,129</b>	80,155,614	<b>23,452,095</b>	28,761,964
馬來西亞	<b>37,336,101</b>	66,951,799	-	-
菲律賓	<b>27,415,668</b>	27,426,387	-	-
新加坡	<b>595,534</b>	853,240	-	-
印尼	<b>693,626</b>	375,741	-	-
泰國	<b>286,879</b>	946,390	-	-
其他地區*	<b>112,391</b>	800,979	<b>1,463</b>	1,341
	<b>125,675,328</b>	177,510,150	<b>23,453,558</b>	28,763,305

\* 其他地區主要包括緬甸、汶萊及台灣。



## 綜合財務報告附註

(除另外註明金額以美元表示)

## 5. 其他收入

	二零一五年 美元	二零一四年 美元
出售物業、廠房及設備利潤	14,293	168,118
銷售廢料	99,111	271,365
其他	397,936	60,939
	<b>511,340</b>	500,422

## 6. 除所得稅前虧損

除稅前虧損已計算以下項目：

## (a) 融資收入淨額

銀行利息收入	4,989,337	5,915,786
外匯收益淨額	-	177,803
融資收入	4,989,337	6,093,589
已付及應付銀行利息	(984,232)	(844,008)
外匯虧損淨額	(813,749)	-
融資開支	(1,797,981)	(844,008)
	<b>3,191,356</b>	5,249,581

## (b) 員工成本

	二零一五年 美元	二零一四年 美元
定額退休計劃供款	911,513	977,553
遣散費津貼(附註22)	28,096	59,814
工資、薪金及其他福利	9,787,865	11,360,909
	<b>10,727,474</b>	12,398,276

## 定額退休計劃簡介

本集團參與由越南政府管理的定額退休計劃供款，本集團須就此向該計劃供款，作為僱主社會及保健保險的部分，供款適用比率分別為合約薪金總額的15%及2%，本集團除上述供款外毋須支付退休福利，本集團向該計劃之供款全部歸屬僱員。



## 綜合財務報告附註

(除另外註明金額以美元表示)

### 6. 除所得稅前虧損(續)

#### (c) 其他項目

	二零一五年 美元	二零一四年 美元
預付租賃款項／無形資產攤銷	359,400	525,220
物業、廠房及設備折舊	4,521,247	5,666,063
存貨撇減撥備(附註15)	445,738	821,859
物業、廠房及設備減值損失(附註11(a))	1,494,806	-
出售／撇銷物業、廠房及設備虧損／(利潤)	138,110	(163,554)
物業租金費用：租用物業最低租賃金額	606,795	1,068,176
核數師酬金	357,596	404,276
研發開支(i)	7,804,437	9,823,393
存貨成本(ii)(附註15)	106,587,223	140,652,333

(i) 研發開支包括技術轉讓費、員工成本、折舊及攤銷開支、物業租金開支及其他雜費。員工成本、折舊及攤銷開支、物業租金開支及其他雜費亦計入上表或附註6(b)各類開支獨立披露總額。截至二零一五年十二月三十一日止年度，並無研發開支確認為無形資產(二零一四年：零美元)。

(ii) 存貨成本包括員工成本、折舊及攤銷開支以及物業租金開支。員工成本、折舊及攤銷開支以及物業租金開支亦計入上表或附註6(b)各類開支獨立披露總額。

### 7. 所得稅載於綜合損益及其他全面收益表

#### (a) 已於綜合損益及其他全面收益表提列稅項：

	二零一五年 美元	二零一四年 美元
<b>本期稅項</b>		
當年撥備	148,842	176,881
前期撥備不足額	11,260	15,923
	160,102	192,804
<b>遞延稅項</b>		
暫時差異之產生及回撥	101,434	(27,584)
	261,536	165,220

截至二零一四年及二零一五年十二月三十一日止年度，由於本集團並無賺取須繳納香港利得稅的任何收入，故本集團並無作出香港利得稅撥備。



## 綜合財務報告附註

(除另外註明金額以美元表示)

### 7. 所得稅載於綜合損益及其他全面收益表(續)

#### (a) 已於綜合損益及其他全面收益表提列稅項：(續)

根據開曼群島的規則及規例，本集團於開曼群島毋須繳納任何所得稅。

根據越南一九八七年頒佈並於一九九零年及一九九二年修訂的外商投資法，Vietnam Manufacturing and Export Processing Limited的企業所得稅率，按機車組裝及生產業務所得利潤18%計算；適用於引擎組裝及生產業務所得利潤為10%；另適用於其他業務為25%。

根據越南一九九六年頒佈並於二零零零年修訂的外商投資法、二零零六年投資法、二零零三年企業所得稅法，Duc Phat Molds Inc.自二零一三年起適用企業所得稅率為25%。

根據越南一九九六年頒佈並於二零零零年修訂的外商投資法，Vietnam Casting Forge Precision Limited自二零一三年起適用企業所得稅率為15%。

於二零一三年六月十九日，越南國民議會通過法令以修改及補充關於企業所得稅法中數項條款，二零一五年最高收入稅率由25%降低至22%，自二零一六年再降至20%。

根據台灣二零一零年修訂的公司所得稅法，慶融貿易股份有限公司的適用稅率：若淨利潤高於新台幣120,000元為17%，淨利潤低於新台幣120,000元則可豁免所得稅。

#### (b) 稅項開支與會計虧損按適用稅率計算的對賬

	二零一五年 美元	二零一四年 美元
除所得稅前虧損	<b>(7,763,225)</b>	(10,216,917)
稅前虧損按企業所得稅稅率計算的名義稅項	<b>(1,392,130)</b>	(1,839,045)
不能扣繳費用的稅務影響	<b>291,622</b>	380,126
無需課稅收入的稅務影響	<b>(100,882)</b>	(129,457)
附屬公司稅率與免稅期差別的稅務影響	<b>(12,266)</b>	15,459
未確認未動用稅項虧損的稅務影響	<b>1,463,932</b>	1,722,214
以前年度撥備不足	<b>11,260</b>	15,923
實際稅項開支	<b>261,536</b>	165,220



## 綜合財務報告附註

(除另外註明金額以美元表示)

### 8. 董事酬金

董事酬金遵照新《香港公司條例》第383(1)條及第2部《公司(披露董事利益資料)規例》披露如下：

	薪金、津貼 及福利 美元	花紅 美元	董事袍金 美元	股份為 基礎的費用 美元	二零一五年 總計 美元
<b>主席：</b>					
劉武雄(自二零一五年五月十六日起委任)	27,415	-	-	-	27,415
周根源(自二零一五年五月十五日起辭任)	30,987	-	-	-	30,987
<b>執行董事：</b>					
吳麗珠(自二零一五年八月十一日起委任)	21,461	1,024	-	-	22,485
呂天福	68,047	3,099	-	-	71,146
陳邦雄(自二零一五年七月二十日起辭任)	67,784	2,133	-	-	69,917
游文龍(自二零一五年七月十三日起辭任)	30,373	1,115	-	-	31,488
<b>非執行董事：</b>					
邱穎峰	-	-	3,000	-	3,000
張永杰	-	-	4,003	-	4,003
<b>獨立非執行董事：</b>					
沈華榮	-	-	25,000	-	25,000
林青青	-	-	25,000	-	25,000
吳貴美	-	-	25,000	-	25,000
	246,067	7,371	82,003	-	335,441





## 綜合財務報告附註

(除另外註明金額以美元表示)

### 8. 董事酬金(續)

	薪金、津貼 及福利 美元	花紅 美元	董事袍金 美元	股份為 基礎的費用 美元	二零一四年 總計 美元
主席：					
周根源	82,599	5,494	-	-	88,093
執行董事：					
王清桐(自二零一四年八月三十一日起辭任)	88,123	1,442	-	-	89,565
游文龍	52,165	2,198	-	-	54,363
陳宗榮(自二零一四年十月一日起辭任)	50,871	3,207	-	-	54,078
陳邦雄(自二零一四年九月一日起委任)	27,888	1,971	-	-	29,859
呂天福(自二零一四年十月二十九日起委任)	23,391	1,654	-	-	25,045
非執行董事：					
江世煌(自二零一四年八月三十一日起辭任)	-	-	3,000	-	3,000
邱穎峰	-	-	3,000	-	3,000
張永杰(自二零一四年九月一日起委任)	-	-	-	-	-
獨立非執行董事：					
沈華榮	-	-	25,000	-	25,000
林青青	-	-	25,000	-	25,000
吳貴美	-	-	33,425	-	33,425
	325,037	15,966	89,425	-	430,428

二零一四年及二零一五年度各董事酬金介乎港幣零至一百萬元範圍。

### 9. 最高薪酬人士

五名最高薪僱員其中二位為董事(二零一四年：二位)，其董事酬金詳閱附註8，其餘三位(二零一四年：三位)最高薪僱員的酬金總額的詳情如下：

	二零一五年 美元	二零一四年 美元
薪金、津貼及福利	197,677	212,229
花紅	6,784	9,216
總計	204,461	221,445

二零一四年及二零一五年度最高薪僱員三位(二零一四年：三位)介乎港幣零至一百萬元範圍。

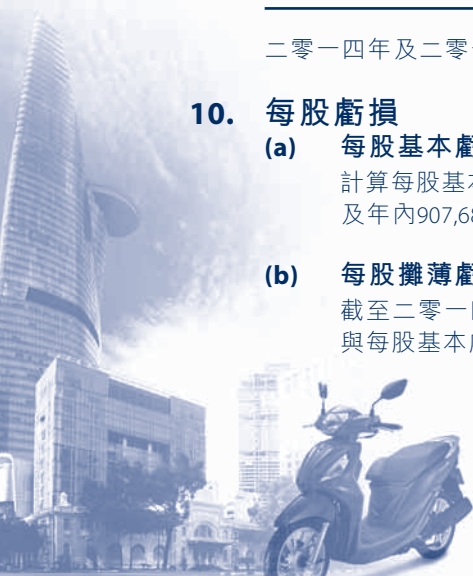
### 10. 每股虧損

#### (a) 每股基本虧損

計算每股基本虧損乃根據本公司權益持有人應佔虧損8,024,761美元(二零一四年：10,382,137美元)及年內907,680,000股已發行普通股(二零一四年：907,680,000股)。

#### (b) 每股攤薄虧損

截至二零一四年及二零一五年十二月三十一日止年度概無存在潛在攤薄普通股，每股攤薄虧損與每股基本虧損金額相同。



## 綜合財務報告附註

(除另外註明金額以美元表示)

### 11. 物業、廠房及設備

	樓宇 美元	機器、 模具 及設備 美元	辦公室設備 傢俬及 固定裝置 美元	水電及 公用系統 美元	汽車 美元	在建資產 美元	總計 美元
<b>成本</b>							
於二零一四年一月一日	15,078,638	72,456,094	1,863,101	7,122,855	1,464,955	212,766	98,198,409
購置	34,196	2,576,107	15,939	-	40,487	932,532	3,599,261
由在建資產轉入	-	380,060	-	-	-	(380,060)	-
出售	(11,668)	(103,340)	(10,856)	-	(394,588)	-	(520,452)
撤銷	-	(1,628,130)	(13,140)	-	(20,027)	-	(1,661,297)
匯率變動影響	(230,914)	(762,413)	(21,944)	(80,032)	(13,290)	(7,072)	(1,115,665)
於二零一四年十二月三十一日	14,870,252	72,918,378	1,833,100	7,042,823	1,077,537	758,166	98,500,256
於二零一五年一月一日	14,870,252	72,918,378	1,833,100	7,042,823	1,077,537	758,166	98,500,256
購置	4,581	1,930,643	37,557	23,989	-	775,378	2,772,148
由在建資產轉入	-	558,068	-	-	-	(558,068)	-
轉出至短期預付款	-	-	-	-	-	(205,875)	(205,875)
重新分類	-	(632,752)	-	630,247	2,505	-	-
出售	(2,989)	(235,209)	(4,220)	(815)	(57,455)	-	(300,688)
撤銷	(221,238)	(569,951)	(345,299)	(81,016)	(80,038)	(116,173)	(1,413,715)
匯率變動影響	(717,681)	(3,560,952)	(157,042)	(278,949)	(49,672)	(34,758)	(4,799,054)
於二零一五年十二月三十一日	13,932,925	70,408,225	1,364,096	7,336,279	892,877	618,670	94,553,072
<b>累計折舊</b>							
於二零一四年一月一日	6,557,518	59,067,099	1,469,865	4,895,317	893,809	-	72,883,608
年內折舊開支	576,139	4,451,592	176,030	323,176	139,126	-	5,666,063
出售撥回	(11,668)	(103,340)	(7,295)	-	(357,743)	-	(480,046)
撤銷	-	(1,627,744)	(16,046)	-	(9,858)	-	(1,653,648)
匯率變動影響	(78,463)	(686,728)	(18,037)	(57,742)	(8,106)	-	(849,076)
於二零一四年十二月三十一日	7,043,526	61,100,879	1,604,517	5,160,751	657,228	-	75,566,901
於二零一五年一月一日	7,043,526	61,100,879	1,604,517	5,160,751	657,228	-	75,566,901
年內折舊開支	555,612	3,354,769	156,631	328,964	125,271	-	4,521,247
減值損失	-	1,187,510	-	-	-	307,296	1,494,806
重新分類	(66,603)	(465,339)	(76,083)	607,321	704	-	-
匯率變動影響	(347,079)	(3,007,923)	(72,597)	(267,342)	(31,962)	-	(3,726,903)
出售撥回	(2,883)	(235,209)	(3,669)	(555)	(45,778)	-	(288,094)
撤銷	(201,355)	(569,951)	(345,299)	(79,768)	(77,534)	-	(1,273,907)
於二零一五年十二月三十一日	6,981,218	61,364,736	1,263,500	5,749,371	627,929	307,296	76,294,050
<b>賬面值</b>							
於二零一五年十二月三十一日	6,951,707	9,043,489	100,596	1,586,908	264,948	311,374	18,259,022
於二零一四年十二月三十一日	7,826,726	11,817,499	228,583	1,882,072	420,309	758,166	22,933,355



## 綜合財務報告附註

(除另外註明金額以美元表示)

### 11. 物業、廠房及設備(續)

#### (a) 資產減值損失

截至二零一五年十二月三十一日止年度，本集團經考慮包含於在建資產與機器、模具及設備項下若干模具及設備將不會用於未來生產機車或零件，本集團評估該等模具沒有可收回金額，因此該等模具賬面價值減值至零，並於綜合損益及其他全面收益表內銷售成本中認列減值損失\$1,494,806。

### 12. 無形資產

無形資產指電腦軟件。

	二零一五年 美元	二零一四年 美元
<b>成本</b>		
於一月一日	<b>1,583,253</b>	1,597,723
添置	-	4,408
處分	<b>(10,111)</b>	(899)
匯率變動影響	<b>(76,871)</b>	(17,979)
十二月三十一日	<b>1,496,271</b>	1,583,253
<b>累計攤銷</b>		
於一月一日	<b>1,367,760</b>	1,226,836
年內攤銷	<b>127,868</b>	156,927
處分	<b>(10,111)</b>	(899)
匯率變動影響	<b>(68,914)</b>	(15,104)
十二月三十一日	<b>1,416,603</b>	1,367,760
<b>賬面金額</b>		
十二月三十一日	<b>79,668</b>	215,493

本年度攤銷費用載於綜合損益及其他收益表之行政開支內。

### 13. 預付租賃款項

預付租賃款項指預付土地租金及相關成本。

於一月一日	<b>5,614,457</b>	6,047,579
減：攤銷	<b>(231,532)</b>	(368,293)
匯率變動影響	<b>(268,057)</b>	(64,829)
十二月三十一日	<b>5,114,868</b>	5,614,457



## 綜合財務報告附註

(除另外註明金額以美元表示)

### 14. 聯營公司權益

本集團於聯營公司權益為577,189美元(二零一四年: 641,654美元), 指其分佔越南三申機械工業股份有限公司(「越南三申」)的資產淨值。

越南三申於二零零二年九月五日由三申機械工業股份有限公司(該公司於台灣註冊並為本公司最終控股公司三陽工業股份有限公司之附屬公司)成立的外商獨資企業, 註冊資本為1,000,000美元。二零零三年四月七日, 本集團以現金收購越南三申的31%實繳資本。

越南三申的經營年期為五十年, 主要從事產銷與機車有關的備用零件。

越南三申權益按權益法計入綜合財務報告。

越南三申的財務資料概要經會計政策差異調整及對照綜合財務報告之賬面金額, 詳載如下:

	二零一五年	二零一四年
<b>聯營公司的總金額</b>		
流動資產	2,255,448	2,614,842
非流動資產	796,507	888,881
流動負債	(1,190,055)	(1,433,871)
非流動負債	-	-
權益	1,861,900	2,069,852
收入	5,847,067	6,287,065
持續經營業務利潤	194,623	237,903
其他全面收益	-	-
全面收益總額	194,623	237,903
聯營公司宣派股息	(304,226)	(151,282)
<b>對照本集團所佔聯營公司權益</b>		
聯營公司淨資產總額	1,861,900	2,069,852
本集團的實際權益	31%	31%
本集團應佔聯營公司淨資產及賬面值載於綜合財務報告	577,189	641,654

### 15. 存貨

(a) 在財務狀況表中的存貨包括:

	二零一五年 美元	二零一四年 美元
原材料	14,560,937	22,973,258
工具及供應品	456,626	462,920
在製品	986,683	858,317
製成品	3,158,580	3,432,798
商品存貨*	3,053,364	3,701,126
存貨撇減撥備	(1,566,644)	(1,334,574)
可變現淨值	20,649,546	30,093,845

\* 商品存貨主要指維修保養存置的備用零件



## 綜合財務報告附註

(除另外註明金額以美元表示)

## 15. 存貨(續)

(b) 於損益表確認為開支的存貨金額分析如下：

	二零一五年 美元	二零一四年 美元
已售存貨的帳面金額	106,587,223	140,652,333
存貨撇減撥備	445,738	821,859
	<b>107,032,961</b>	141,474,192

(c) 存貨撇減撥備於有關期間的變動如下：

一月一日	1,334,574	826,897
增加	445,738	821,859
動用	(142,937)	(300,473)
匯率變動影響	(70,731)	(13,709)
十二月三十一日	<b>1,566,644</b>	1,334,574

## 16. 貿易、其他應收款項及預付款

	二零一五年 美元	二零一四年 美元
貿易應收款項(附註16(a))	7,968,784	13,560,182
非貿易應收款項(附註16(b))	18,363,761	16,180,287
預付款(附註16(c))	2,231,285	2,525,956
應收關連方金額(附註26(b))		
- 貿易(附註16(a))	280,522	959,584
- 非貿易	497,580	333,308
	<b>29,341,932</b>	33,559,317

## (a) 貿易應收款項

## (i) 賬齡分析

所有貿易應收款項，含應收關連公司貿易款項預期將於一年內收回。

截至本報告期末貿易應收款項經扣除呆賬撥備之賬齡分析(按發票日期或收入確認日較早者為準)如下：

三個月內	8,249,306	14,244,400
三個月以上但一年內	-	272,283
一年以上	-	3,083
	<b>8,249,306</b>	14,519,766

本集團客戶信用期政策詳閱附註24(a)。





## 綜合財務報告附註

(除另外註明金額以美元表示)

### 16. 貿易、其他應收款項及預付款(續)

#### (a) 貿易應收款項(續)

##### (iii) 未做減值的貿易應收款項

貿易應收款項以個別或匯集考量未作減值之賬齡分析如下：

	二零一五年 美元	二零一四年 美元
未逾期亦未做減值	<b>6,234,760</b>	12,790,006
少於一個月內逾期	<b>1,812,049</b>	1,256,562
一至三個月內	<b>202,497</b>	197,832
三個月以上但一年內	-	272,283
一年以上	-	3,083
	<b>2,014,546</b>	1,729,760
	<b>8,249,306</b>	14,519,766

未逾期亦未做減值的應收款項乃來自於眾多客戶，而上述客戶近期並沒有拖欠還款的紀錄。

逾期亦未做減值的應收款項乃來自於眾多獨立客戶其與公司往來紀錄良好，基於以往經驗，管理層認為無需提列減值備抵，因信貸品質並沒有重大轉變及預期應收款項可全額收回。


#### (b) 非貿易應收款項

可扣減增值稅	<b>13,631,977</b>	9,175,643
可退回進口稅	<b>2,377,636</b>	2,097,195
應收利息	<b>2,075,479</b>	3,215,938
其他	<b>278,669</b>	1,691,511
	<b>18,363,761</b>	16,180,287

上述結餘預期將於一年內收回或動用。

#### (c) 預付款

預付款	<b>2,227,221</b>	2,518,744
向供應商提供墊款	<b>4,064</b>	7,212
	<b>2,231,285</b>	2,525,956



## 綜合財務報告附註

(除另外註明金額以美元表示)

## 17. 三個月以上期限定期存款

	二零一五年 美元	二零一四年 美元
以越南盾列值	53,060,445	65,582,864
以美元列值	15,000,000	20,500,000
以人民幣列值	13,490,114	16,087,384
	<b>81,550,559</b>	102,170,248

三個月以上期限定期存款的實際年利率如下：

實際利率－越南盾	4.9%至8.1%	6.3%至8.1%
實際利率－美元	1.0%	1.24%至1.6%
實際利率－人民幣	3.2%至3.8%	3%至3.2%

於二零一五年十二月三十一日，本集團用以取得銀行貸款之已抵押定期存款總值為8,381,069美元（二零一四年：8,453,432美元），詳閱附註20。

## 18. 現金及現金等價物

以越南盾列值	4,512,428	6,885,034
以美元列值	12,197,509	7,653,263
以人民幣列值	4,175,757	1,034,109
以新台幣列值	54,715	393,952
以港元列值	48,511	19,511
	<b>20,988,920</b>	15,985,869

## 19. 貿易及其他應付款項

貿易應付款項(附註19(a))	6,647,702	10,793,326
其他應付款項及應計經營開支(附註19(b))	4,912,858	6,985,286
客戶墊款	123,455	1,085,283
應付關連方金額(附註26(c))		
－貿易(附註19(a))	1,569,945	2,878,562
－非貿易	2,101,114	2,228,151
	<b>15,355,074</b>	23,970,608



## 綜合財務報告附註

(除另外註明金額以美元表示)

### 19. 貿易及其他應付款項(續)

#### (a) 貿易應付款項

截至本報告期末貿易應付款項含應付關連公司貿易款項之賬齡分析(按發票日期)如下:

	二零一五年 美元	二零一四年 美元
三個月內	8,161,844	13,617,625
三個月以上但一年內	46,994	54,263
一年以上但五年內	8,809	-
	<b>8,217,647</b>	13,671,888

#### (b) 其他應付款項及應計經營開支

其他應付稅項	292,724	408,234
應付經銷商的佣金及花紅	441,144	1,641,758
應計開支	1,285,621	1,292,208
其他應付款項	2,893,369	3,643,086
	<b>4,912,858</b>	6,985,286

上述結餘預計將於一年內結清。

### 20. 銀行貸款

於二零一五年十二月三十一日銀行貸款分析如下:

抵押	24,558,291	26,738,065
無抵押	-	10,601,248
	<b>24,558,291</b>	37,339,313

銀行貸款年利率介乎1.8%至5.4%(二零一四年:2.1%至5.1%),並預計將於一至六個月內清償。於二零一五年十二月三十一日,本集團用以取得銀行貸款之已抵押定期存款,詳閱附註17。



## 綜合財務報告附註

(除另外註明金額以美元表示)

## 21. 所得稅載於財務狀況表

## (a) 於財務狀況表內之即期稅項指：

	二零一五年 美元	二零一四年 美元
年內稅項撥備	148,842	176,881
已付所得稅	(97,646)	(127,367)
匯率變動影響	2,651	15,684
於十二月三十一日	53,847	65,198

## (b) 確認遞延稅項資產／(負債)：

在綜合財務狀況表中認列遞延稅項資產／(負債)的組成部分及年內的變動如下：

產生的遞延稅項：	存貨撇減撥備 美元	折舊超逾有關 折舊免稅額 美元	撥備及 應計費用 美元	其他 美元	總計 美元
二零一四年一月一日	119,781	209,864	520,955	(11,985)	838,615
計入／(扣除)損益	78,955	11,954	(21,675)	(41,650)	27,584
匯率變動影響	(2,015)	(2,460)	(5,668)	2,455	(7,688)
二零一四年十二月三十一日及 二零一五年一月一日	196,721	219,358	493,612	(51,180)	858,511
計入／(扣除)損益	46,527	12,112	(151,743)	(8,330)	(101,434)
匯率變動影響	(10,463)	(10,887)	(20,993)	744	(41,599)
二零一五年十二月三十一日	232,785	220,583	320,876	(58,766)	715,478

代表：

	二零一五年 美元	二零一四年 美元
遞延稅項資產	774,244	909,691
遞延稅項負債	(58,766)	(51,180)
	715,478	858,511

## (c) 未認列遞延稅項資產：

按照載於附註2(q)的會計政策，於二零一五年十二月三十一日，本集團其中一家附屬公司之累計稅務虧損為24,646,653美元(二零一四年：17,357,917美元)，本集團認為該等累計稅務虧損不可能在相關企業稅務地域與未來應課稅溢利互抵，本集團並未確認該附屬公司累計稅務虧損所產生之遞延稅項資產。根據現行稅務法令，稅務虧損將在5年期滿失效。

## 綜合財務報告附註

(除另外註明金額以美元表示)

### 22. 撥備

	保用 美元	遣散費津貼 美元	總計 美元
二零一四年一月一日	188,806	1,324,771	1,513,577
增撥	524,960	59,814	584,774
動用撥備	(528,217)	(251,099)	(779,316)
匯率變動影響	(2,093)	(9,484)	(11,577)
二零一四年十二月三十一日	183,456	1,124,002	1,307,458
二零一五年一月一日	183,456	1,124,002	1,307,458
增撥	284,383	28,096	312,479
動用撥備	(359,711)	(198,250)	(557,961)
匯率變動影響	(7,431)	(35,892)	(43,323)
二零一五年十二月三十一日	100,697	917,956	1,018,653

根據越南勞工法的規定，如有於二零零九年一月一日前入職之當地僱員離職，僱主必須支付按任職每滿一年可獲半個月工資之遣散費；另外按照本公司之管理辦法規定，若有從台灣招募到當地之僱員離職，本公司必須支付按任職每滿一年可獲一個月工資之遣散費。上述兩地遣散費為歸屬責任，不論因何理由離職皆須支付。

### 23. 股本、儲備及股息

#### (a) 組成權益部分的變動

本集團綜合組成權益部分期初及期末結餘間的對賬載於綜合權益變動表。本公司各項組成權益部分於本年度期初及期末的詳情載列如下：

#### 本公司

	股本 美元	股份溢價 美元	資本儲備 美元	保留利潤 美元	總額 美元
於二零一四年一月一日餘額	1,162,872	112,198,709	1,962,666	10,526,301	125,850,548
二零一四年權益變動：					
本年全面收益總額	-	-	-	(1,037,347)	(1,037,347)
於二零一四年十二月三十一日及 二零一五年一月一日餘額	1,162,872	112,198,709	1,962,666	9,488,954	124,813,201
二零一五年權益變動：					
本年全面收益總額	-	-	-	(562,097)	(562,097)
於二零一五年十二月三十一日餘額	1,162,872	112,198,709	1,962,666	8,926,857	124,251,104





## 綜合財務報告附註

(除另外註明金額以美元表示)

## 23. 股本、儲備及股息(續)

## (b) 股本

	二零一五年		二零一四年	
	股份數量	金額 美元	股份數量	金額 美元
法定：				
0.01港元之普通股	10,000,000,000	12,811,479	10,000,000,000	12,811,479
已發行及繳足普通股：				
於一月一日／十二月三十一日	907,680,000	1,162,872	907,680,000	1,162,872

普通股持有人享有收取已宣派股息並於本公司股東會議上按每股一票之投票權。所有普通股對本公司餘下資產享有同等地位。

## (c) 儲備性質及目的

## (i) 股份溢價

股份溢價指本公司之股份面值及本公司發行股份所收取之所得款。根據開曼群島公司法，本公司之股份溢價賬目可供分派予本公司之股東，惟緊隨建議分派股息之日後，本公司可於一般業務過程中償付到期之債務。

## (ii) 資本儲備

資本儲備所指為根據購股權計劃按照會計政策有關股份為基礎的費用所計算未行使認購股權股份數量之公允價值(附註2(p)(ii))。

## (iii) 外匯儲備

外匯儲備指換算境外業務財務報告所產生的所有匯兌差額以及在海外業務之淨投資對沖有效部分所產生的匯兌差額，該儲備乃根據附註2(t)所述的會計政策處理。

## (iv) 法定儲備

法定儲備為慶融之法定儲備。

根據慶融之公司章程，慶融於年度結束並繳納相關稅款後，須抵減累計虧損及從溢利的10%轉撥至儲備後方可分發利潤。

## (d) 可供分派儲備

截至二零一五年十二月三十一日，可供分派予本公司權益持有人的儲備總額為121,125,566美元(二零一四年：121,687,663美元)。



## 綜合財務報告附註

(除另外註明金額以美元表示)

### 23. 股本、儲備及股息(續)

#### (e) 資本管理

本集團資本管理的主要目標是確保本集團有能力持續經營業務，致使產品及服務定價按相稱的風險水平及合理成本獲得融資，同時確保持續為股東帶來回報及其他利益相關者帶來得益。

本集團所指「資本」包含組成權益之所有部分但減除未計擬派股息。

本集團積極及定期對資本架構開展檢討及管理，以在較高股東回報情況下可能伴隨之較高借貸水平與良好的資本狀況帶來的好處及保障之間取得平衡，並因應經濟環境的變化對資本作出調整。

本公司及其任何附屬公司均無需遵守任何外部施加的資本要求。

### 24. 財務風險管理及金融資產之公允價值

管理層乃根據實際經濟及經營狀況，釐訂本集團業務策略、風險承受程度及整體風險管理理念。

本集團金融資產主要包括現金及現金等價物、貿易及其他應收款項及銀行存款。本集團金融負債主要包括銀行貸款及貿易及其他應付款項。

本集團業務的正常過程涉及信貸、利率、外匯及流動性風險；本集團所涉上述風險、財務風險管理政策及慣例如下：

#### (a) 信貸風險

信貸風險指客戶或金融工具對手方未能完成合約責任引致本集團承受財政損失的風險，主要源於本集團應收客戶款項。

本集團承受的信貸風險極微，因為本集團一般不會向國內客戶提供信用期，而國內客戶佔銷售收入約45%（二零一四年：46%）；海外客戶信用期一般介乎30日至60日；本集團並無就任何個別客戶或對手承受任何重大風險。

管理層已備有一套信貸政策，並持續監察所承受的信貸風險；要求信用額超過某限度的客戶，一律須接受信貸評估。本集團並無為貿易應收款項、其他應收款項及預付款項索取抵押品。

最大源於應收客戶款項於綜合財務狀況表日期之可能信貸風險暴露按業務別分類如下：

	二零一五年 美元	二零一四年 美元
產銷機車	6,887,395	12,662,564
產銷備用零件及引擎	1,358,195	1,847,791
模具及維修服務	3,716	9,411
	<b>8,249,306</b>	14,519,766

## 綜合財務報告附註

(除另外註明金額以美元表示)

### 24. 財務風險管理及金融資產之公允價值(續)

#### (b) 利率風險

本集團因下述計息金融資產與負債而承受利率風險。

##### (i) 三個月以上期限定期存款

三個月期以上的定期存款為了符合銀行向本集團授予借貸融資的條件，以及為得到比現金銀行存款較高的回報率。

##### (ii) 銀行貸款

本集團承受現金流量因計息金融負債利率變動而變化的風險。

本集團管理層監控的利率概要詳閱下文(iii)。

##### (iii) 利率概要

於二零一五年十二月三十一日，本集團的利率利率概要如下：

	二零一五年		二零一四年	
	實際利率 %	美元	實際利率 %	美元
浮息定期存款淨額				
三個月以上期限定期存款	1.0%至8.1%	81,550,559	1.24%至8.1%	102,170,248
減：銀行貸款	1.8%至5.4%	(24,558,291)	2.1%至5.1%	(37,339,313)
		56,992,268		64,830,935

##### (iv) 敏感性分析

於二零一五年十二月三十一日，估計利率整體增加／減少100基點，而其他變數保持不變，因應利率整體增加／減少影響本集團的除稅後虧損減少／增加及保留盈餘增加／減少約518,619美元(二零一四年：597,471美元)。

上述敏感性分析乃假設利率變動已於報告期期末產生並適用於本集團持有的金融工具的利率風險而釐定，對本集團除稅後虧損(及保留盈餘)及綜合權益的其他部分的即時變化。本集團於報告期期末持有浮息非衍生金融工具面臨現金流利率風險，估算按利率變動所導致全年度利息費用或收入，對本集團除稅後虧損(及保留盈餘)及綜合權益的其他部分的影響。



## 綜合財務報告附註

(除另外註明金額以美元表示)

### 24. 財務風險管理及金融資產之公允價值(續)

#### (c) 外匯風險

本集團外匯風險主要來自以經營業務功能貨幣以外貨幣列值之與經營業務相關的銷售、購買及借貸；本集團外匯風險亦來自功能貨幣以外貨幣列值之銀行存款及銀行貸款；引致風險之貨幣主要為美元、人民幣、新台幣及日圓。

如有需要，本集團按即期匯率買賣外幣，解決短期外匯不均情況，確保外匯風險淨額維持於可接受水平。

#### (i) 引致外匯風險

下表詳載本集團及本公司於年度結算日，由於確認資產或負債以非功能性貨幣之其他列值之貨幣風險，相關金額以美元按年度結算日當時匯率表列，但因換算海外營運之財務報告為綜合集團貨幣呈報貨幣匯兌差額除外。

	外匯風險以美元表示		
	美元	人民幣	新台幣
<b>二零一五年</b>			
貿易及其他應收款項	6,603,261	156,268	-
三個月以上期限定期存款	-	13,490,114	-
現金及現金等價物	6,593,572	4,175,757	-
貿易及其他應付款項	(1,395,995)	(5,965,617)	(1,212,048)
銀行貸款	(19,390,869)	-	-
<b>由確認資產及負債引致外匯風險淨額</b>	<b>(7,590,031)</b>	<b>11,856,522</b>	<b>(1,212,048)</b>
	外匯風險以美元表示		
	美元	人民幣	日圓
<b>二零一四年</b>			
貿易及其他應收款項	12,712,180	5,326,779	344,400
三個月以上期限定期存款	-	16,087,384	-
現金及現金等價物	6,537,563	1,034,109	-
貿易及其他應付款項	(4,418,144)	(12,251,192)	(2,261,000)
銀行貸款	(28,402,933)	-	-
<b>由確認資產及負債引致外匯風險淨額</b>	<b>(13,571,334)</b>	<b>10,197,080</b>	<b>(1,916,000)</b>



## 綜合財務報告附註

(除另外註明金額以美元表示)

## 24. 財務風險管理及金融資產之公允價值(續)

## (c) 外匯風險(續)

## (ii) 敏感性分析

下表詳載本集團於年度結算日因匯率改變有重大風險，對本集團的稅後虧損(及保留盈餘)及其他組成綜合權益而產生影響，假設其他風險因素維持不變

	二零一五年			二零一四年		
	增加/(減少) 外匯匯率	增加/(減少) 對稅後 虧損影響 美元	增加/(減少) 對保留 盈餘影響 美元	增加/(減少) 外匯匯率	增加/(減少) 對稅後 虧損影響 美元	增加/(減少) 對保留 盈餘影響 美元
美元	5%	308,860	(308,860)	5%	554,057	(554,057)
	(5)%	(308,860)	308,860	(5)%	(554,057)	554,057
人民幣	5%	(636,674)	636,674	5%	(563,975)	563,975
	(5)%	636,674	(636,674)	(5)%	563,975	(563,975)
新台幣	5%	49,694	(49,694)	-	-	-
	(5)%	(49,694)	49,694	-	-	-
日圓	-	-	-	5%	78,581	(78,581)
	-	-	-	(5)%	(78,581)	78,581

上表顯示匯集本集團成員公司稅後虧損及權益以各自功能性貨幣計算，於年度結算日轉為美元之結果分析。

上述敏感性分析假設匯率改變已重新評估本集團所持之金融工具於年度結算日造成損失的可能性風險，含集團內關連企業應付及應收帳款以借款方及貸款方之非功能性貨幣之其他列值之之貨幣但因換算海外營運之財務報告為綜合集團貨幣呈報貨幣匯兌差額除外；上述分析與二零一四年採用準則相同。

## (d) 流動性風險

流動性風險指本集團無法如期履行財務責任的風險。本集團內的附屬公司各自負責的本身現金管理，包括募集貸款以應付預期現金需求，但需經本公司董事會批准。本集團的政策是定期監察當期和預期流動資金的需求，以確保其備存的現金儲備及向銀行取得的承諾信貸額度，足以應付長短期的流動資金需求。金融負債的合約期限詳閱附註19及20。





## 綜合財務報告附註

(除另外註明金額以美元表示)

### 24. 財務風險管理及金融資產之公允價值(續)

#### (d) 流動性風險(續)

下表詳列於結算日期本集團之非衍生性財務負債按剩餘合約到期日,根據合約非貼現現金流按合約利率計算利息或浮動利率則按於資產負債表日當時利率及最早本集團及本公司需要支付日:

二零一五年	按合約非貼現現金流			於 十二月三十一日 賬面值 美元
	6個月內 或即期 美元	6-12個月 美元	合計 美元	
貿易及其他應付款項除 客戶預付款項外	14,870,770	360,849	15,231,619	15,231,619
銀行貸款	24,649,764	-	24,649,764	24,558,291
	<b>39,520,534</b>	<b>360,849</b>	<b>39,881,383</b>	<b>39,789,910</b>

二零一四年	按合約非貼現現金流			於 十二月三十一日 賬面值 美元
	6個月內 或即期 美元	6-12個月 美元	合計 美元	
貿易及其他應付款項除 客戶預付款項外	22,528,599	356,726	22,885,325	22,885,325
銀行貸款	37,383,268	-	37,383,268	37,339,313
	59,911,867	356,726	60,268,593	60,224,638

#### (e) 業務風險

本集團向作為關連方採購原材料,承受原材料採購集中的風險。截至二零一五年十二月三十一日止年度期間,本集團向關連方採購原材料總額分別約為16,059,610美元(二零一四年:26,449,445美元),約佔本集團同期採購總額9%(二零一四年:21%)。

董事認為本集團已採取適當的品質控制措施及對保用索償已作出充分撥備,以減輕因產品方面引起任何賠償致使可能造成本集團財務業績不利影響。

#### (f) 公允價值計量

本集團按成本或攤銷成本入賬之金融工具賬面值,與其於二零一四年及二零一五年十二月三十一日之公允價值相若。



## 綜合財務報告附註

(除另外註明金額以美元表示)

### 25. 承擔

#### 經營租賃承擔

不可撤銷經營租賃下的應付未來最低租金付款總額如下：

	二零一五年 美元	二零一四年 美元
一年內	<b>384,045</b>	403,678
一年後但五年內	<b>1,536,182</b>	1,614,711
五年後	<b>4,556,278</b>	4,859,216
	<b>6,476,505</b>	6,877,605

除租賃土地及廠房租約為期五十年外，其餘租約初始期由一至五年，上述租約並無包括或有租金付款。

### 26. 關連方交易

截至二零一五年十二月三十一日止年度，與下列各方的交易被視為關連方交易：

交易方名稱	關係
三陽工業股份有限公司(「三陽」)	最終控股公司
張家港慶洲機械工業有限公司	三陽之附屬公司
三陽環宇(廈門)實業有限公司	三陽之附屬公司
越南三陽汽車責任有限公司	三陽之附屬公司
Sanyang Vietnam Automobile Co., Ltd.	三陽之附屬公司
廈門廈杏摩托有限公司	三陽之附屬公司
河內富達精密責任有限公司	三陽之聯營公司
越南三申機械工業股份有限公司	本公司聯營公司及三陽的非全資附屬公司



## 綜合財務報告附註

(除另外註明金額以美元表示)

### 26. 關連方交易(續)

#### (a) 經常交易

	二零一五年 美元	二零一四年 美元
<b>銷售製成品及備用零件：(i)</b>		
三陽工業股份有限公司	<b>413,894</b>	558,709
越南三陽汽車責任有限公司	–	1,767
廈門廈杏摩托有限公司	–	210
	<b>413,894</b>	560,686
<b>購買原材料及製成品：(ii)</b>		
三陽工業股份有限公司	<b>7,130,630</b>	13,858,464
張家港慶洲機械工業有限公司	<b>135,191</b>	176,041
三陽環宇(廈門)實業有限公司	<b>4,808,301</b>	8,010,421
廈門廈杏摩托有限公司	<b>1,193,941</b>	319,233
河內富達精密責任有限公司	–	854,418
越南三申機械工業股份有限公司	<b>2,644,475</b>	3,230,868
	<b>16,059,610</b>	26,449,445
<b>購買物業、廠房及設備：(iii)</b>		
三陽工業股份有限公司	<b>89,232</b>	1,025,545
越南三申機械工業股份有限公司	<b>303,317</b>	68,642
越南三陽汽車責任有限公司	<b>147,072</b>	–
	<b>539,621</b>	1,094,187



## 綜合財務報告附註

(除另外註明金額以美元表示)

## 26. 關連方交易(續)

## (a) 經常交易(續)

	二零一五年 美元	二零一四年 美元
<b>技術轉讓費：(iv)</b>		
三陽工業股份有限公司	<b>2,880,912</b>	4,157,291
<b>技術諮詢費：(v)</b>		
三陽工業股份有限公司	<b>1,671,894</b>	1,444,071

- (i) 製成品及備用零件的銷售，乃按雙方協定的條款，並參照可比較市價(倘適用)，按日常業務過程中進行。
- (ii) 原材料的採購，乃按雙方協定的條款，並參照可比較市價(倘適用)，按日常業務過程中進行。
- (iii) 物業、廠房及設備的購買及處分，乃按雙方協定的條款，並參照可比較市價(倘適用)，按日常業務過程中進行。
- (iv) 根據三陽工業股份有限公司與本公司及VMEP訂立的技术轉讓協議「技術特許協議」，三陽向VMEP授出獨家特許，允許VMEP於所有東南亞國家聯盟國家(包括汶萊達魯薩蘭國、柬埔寨、印尼、寮國、馬來西亞、緬甸、菲律賓、新加坡、泰國及越南)就本集團製造及銷售「SYM」品牌機車及相關零件，使用三陽擁有的技術、專門知識、商業秘密及生產資料。技術特許協議的特許費為使用三陽技術製成的產品的年度售價淨額的4%。
- (v) 按本公司與三陽工業股份有限公司的技術諮詢費協議所界定者，三陽工業股份有限公司收取的技術諮詢費為員工成本及其他相關開支。



## 綜合財務報告附註

(除另外註明金額以美元表示)

### 26. 關連方交易(續)

#### (b) 應收關連公司款項

	二零一五年 美元	二零一四年 美元
<b>貿易</b>		
三陽工業股份有限公司	<b>34,698</b>	99,903
三陽環宇(廈門)實業有限公司	<b>237,145</b>	859,471
廈門廈杏摩托有限公司	-	210
越南三申機械工業股份有限公司	<b>8,679</b>	-
<b>小計</b>	<b>280,522</b>	959,584
<b>非貿易</b>		
三陽工業股份有限公司	<b>458,747</b>	125,268
越南三申機械工業股份有限公司	<b>38,833</b>	208,040
<b>小計</b>	<b>497,580</b>	333,308
<b>總計</b>	<b>778,102</b>	1,292,892

應收關連公司之貿易餘款為無抵押、免息及預期於60日內收回。應收關連公司之非貿易餘款預期於一年內收回。

#### (c) 應付關連方款項

<b>貿易</b>		
三陽工業股份有限公司	<b>263,657</b>	1,202,630
張家港慶洲機械工業有限公司	<b>41,363</b>	30,176
三陽環宇(廈門)實業有限公司	<b>613,379</b>	1,271,692
廈門廈杏摩托有限公司	<b>118,501</b>	-
越南三申機械工業股份有限公司	<b>533,045</b>	374,064
<b>小計</b>	<b>1,569,945</b>	2,878,562
<b>非貿易</b>		
三陽工業股份有限公司	<b>2,101,114</b>	2,228,151
<b>總計</b>	<b>3,671,059</b>	5,106,713

應付關連公司之貿易款項全部均為無抵押、免息及預期於30至60日內償還。

應付關連公司非貿易款項預期於一年內償還。





## 綜合財務報告附註

(除另外註明金額以美元表示)

## 26. 關連方交易(續)

## (d) 主要管理人員的報酬：

本集團主要管理人員的報酬包括支付與本公司董事酬金詳載附註8及最高薪僱員的酬金詳載附註9如下：

	二零一五年 美元	二零一四年 美元
短期職工福利	669,649	876,728

## 27. 公司財務狀況表

非流動資產		
附屬公司投資	63,285,883	63,285,883
流動資產		
貿易、其他應收款項及預付款	24,220,584	24,413,463
三個月以上期限定期存款	28,490,114	36,587,384
現金及現金等價物	8,835,710	1,204,754
	61,546,408	62,205,601
流動負債		
其他應付款項	294,586	342,281
撥備	286,601	336,002
	581,187	678,283
流動資產淨值	60,965,221	61,527,318
資產總額減流動負債	124,251,104	124,813,201
資產淨值	124,251,104	124,813,201
股本及儲備		
股本	1,162,872	1,162,872
儲備	123,088,232	123,650,329
權益總額	124,251,104	124,813,201

經董事會於二零一六年三月二十四日批准及授權刊發

董事  
劉武雄

董事  
呂天福



## 綜合財務報告附註

(除另外註明金額以美元表示)

### 28. 直接及最終控股公司

於二零一五年十二月三十一日，本公司董事認為，本公司的直接控股及最終控股公司分別為SY International Ltd.及三陽工業股份有限公司，而三陽工業股份有限公司為在台灣成立之企業其財務報告可提供公眾使用。

### 29. 已發佈但尚未於截至二零一五年十二月三十一日止年度生效的修訂、新準則及詮釋可能帶來的影響

於本財務報告公佈日期，國際會計準則委員會頒佈了一系列國際財務報告準則修訂及新準則，對截至二零一五年十二月三十一日止年度尚未生效，並未就編製上述財務報告提早採納上述準則及詮釋。以下該等修訂、新準則可能對本集團有關：

	於下列日期或之後 開始的會計期間生效
二零一二年至二零一四年週期國際財務報告準則年度改進	二零一六年一月一日
國際會計準則第1號「披露計劃」之修訂	二零一六年一月一日
國際會計準則第16號及國際會計準則第38號 「澄清可接納之折舊及攤銷方式」之修訂	二零一六年一月一日
國際財務報告準則第15號「客戶合約之收益」	二零一八年一月一日
國際財務報告準則第9號「金融工具」	二零一八年一月一日
國際財務報告準則第16號「租賃」	二零一九年一月一日

本集團正評估上述修訂在首次應用期間所帶來之預期影響；迄今得出之結論為採納上述修訂不可能會對本集團之經營業績及財務狀況造成重大影響。

